

Bendradarbiaujant su:

## Regioninių švietimo valdymo informacinių sistemų plėtra ir švietimo politikos analizės specialistų kompetencijos tobulinimas (II etapas)

Pristatymas:

Sudėtingas elgesio problemų turinčių vaikų  
įtraukimas į ugdymo procesą



# ITC




# Turinys

1. Esamos būklės analizė
2. Problemos tyrimas
3. Sprendimų kūrimas
4. Sprendimo pasirinkimas
5. Sprendimo forminimas

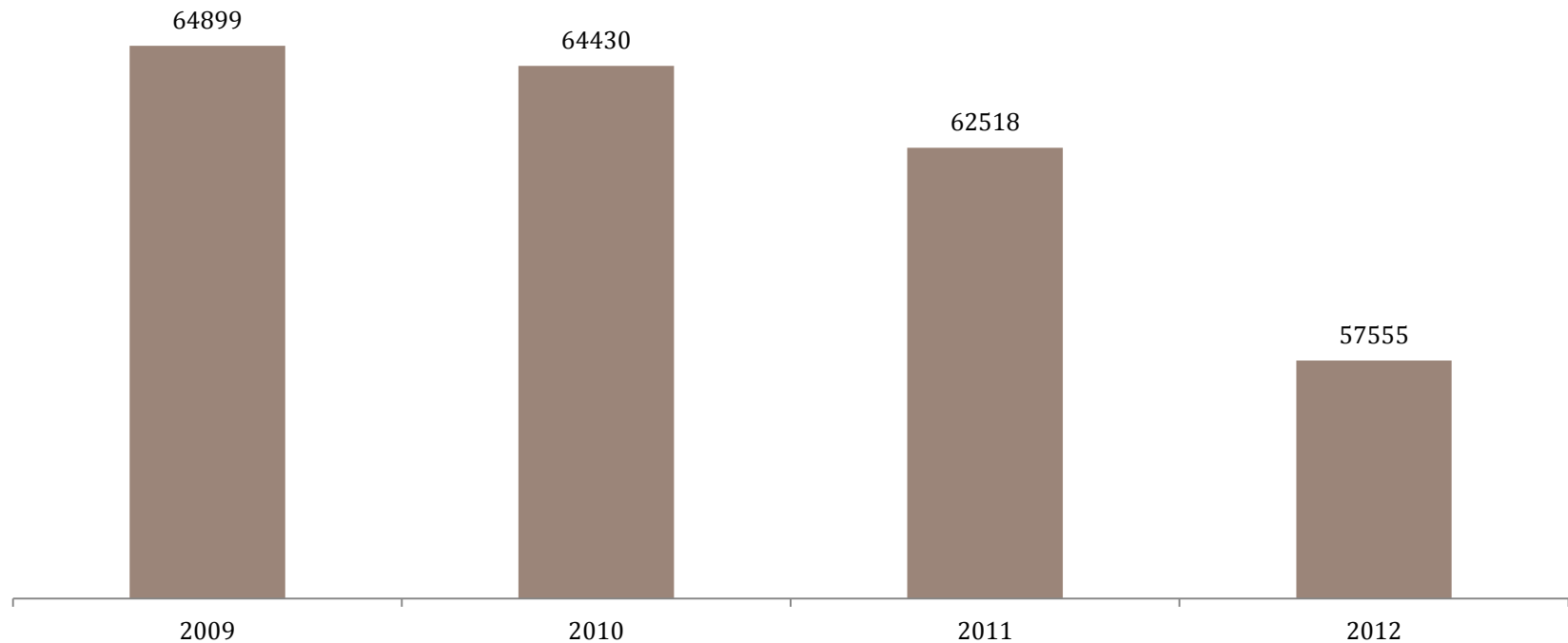


## Esamos būklės analizė



# Mažeikių rajone gyventojų mažėja

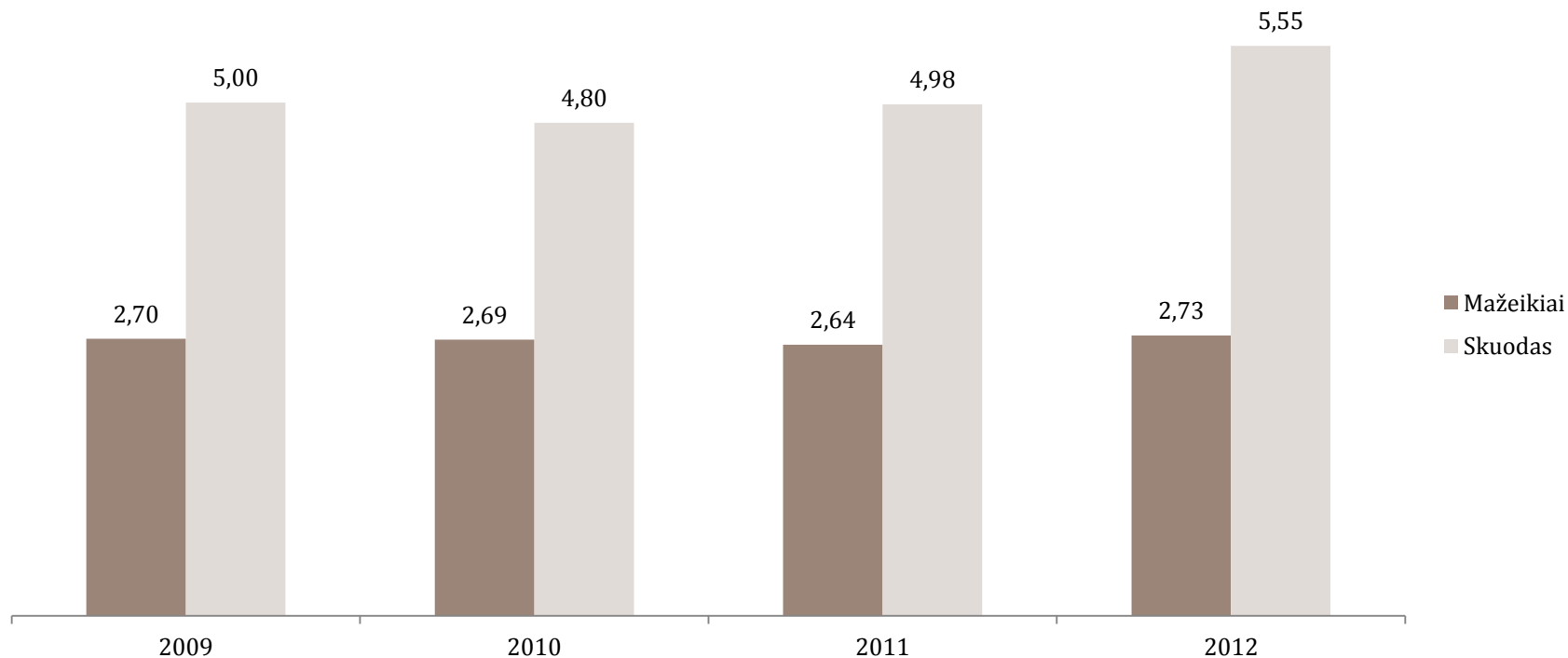
**Gyventojų skaičius Mažeikių rajone 2009-2012 m. (vnt.)**



- Gyventojų skaičius kiekvienais metais mažėja, ypač didelis mažėjimas 2012 m.

# Socialinės rizikos šeimų skaičius 1000-iui gyventojų Mažeikių sav. žymiai nekinta

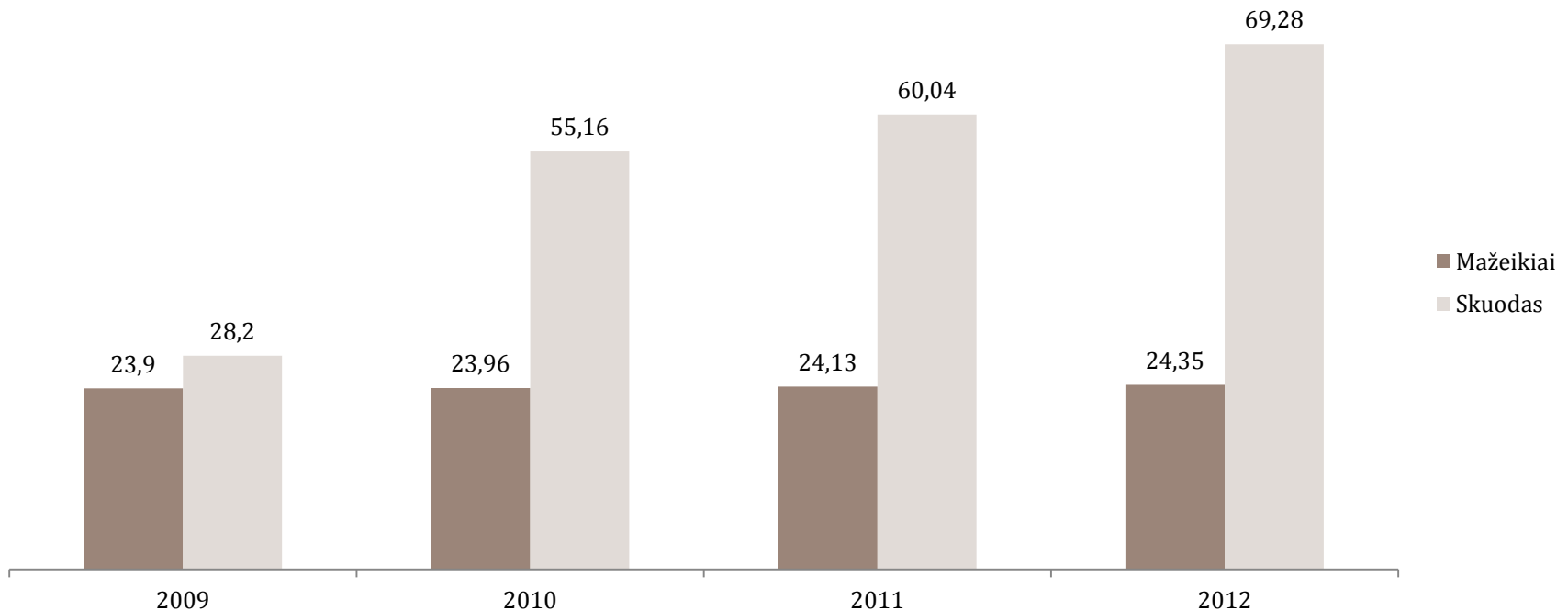
Socialinės rizikos šeimų skaičius Mažeikių ir Skuodo savivaldybėse (vnt.1000-iui gyventojų)



- Soc. rizikos šeimų skaičius lyginant su Skuodo savivaldybe dvigubai mažesnis
- Ryškios augimo tendencijos nėra

# Mažeikių r. socialinės rizikos šeimose augančių vaikų skaičius 1000-iui vaikų pakankamai stabilus

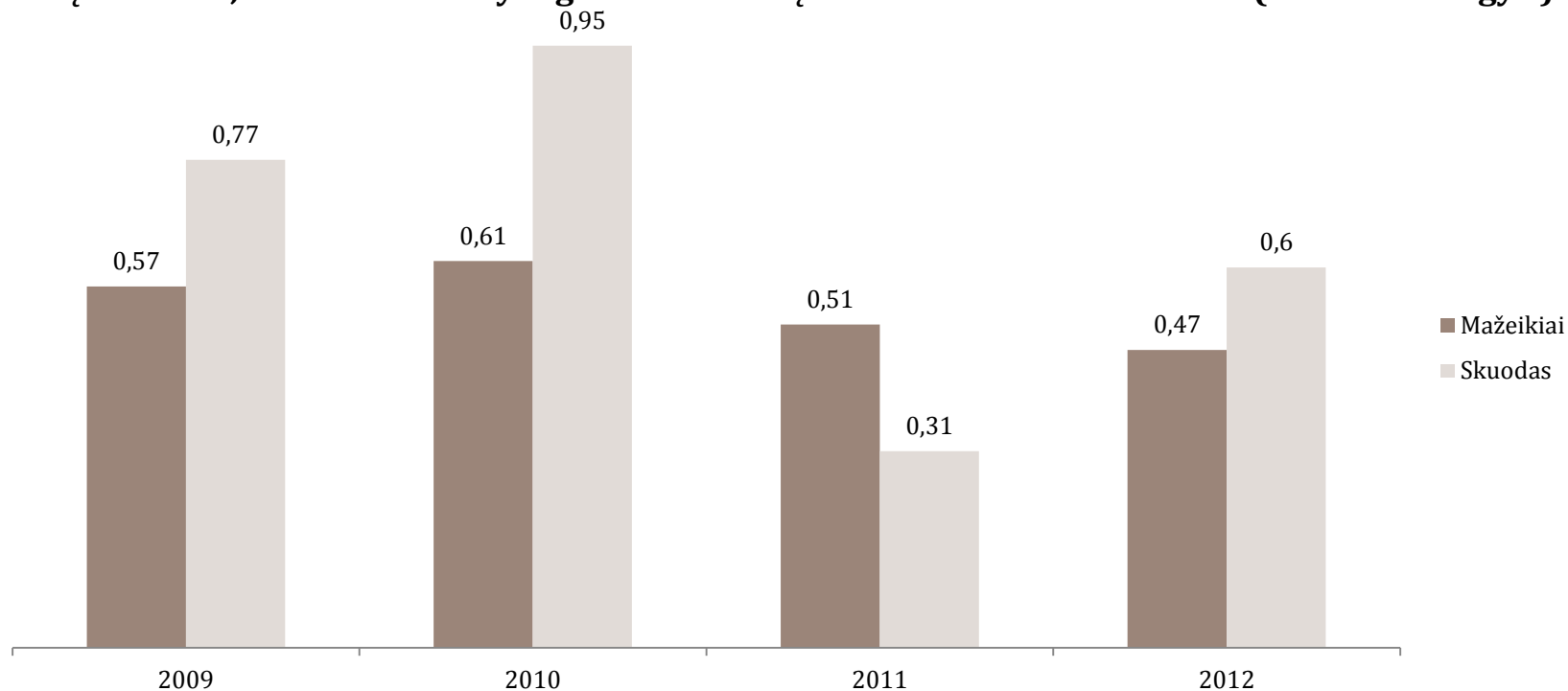
Socialinės rizikos šeimose augančių vaikų skaičius Mažeikių ir Skuodo r. (vnt.1000-iui vaikų)



- Lyginant su Skuodo savivaldybe socialinės rizikos šeimose augančių vaikų skaičius dvigubai mažesnis
- Ryškios augimo tendencijos nėra

# Mažeikių r. vaikų, kuriems nustatyta globa, skaičius 1000-iui gyventojų mažėja

Vaikų skaičius , kuriems nustatyta globa Mažeikių ir Skuodo r. 2009-2012 m. (vnt.1000-iui gyv.)

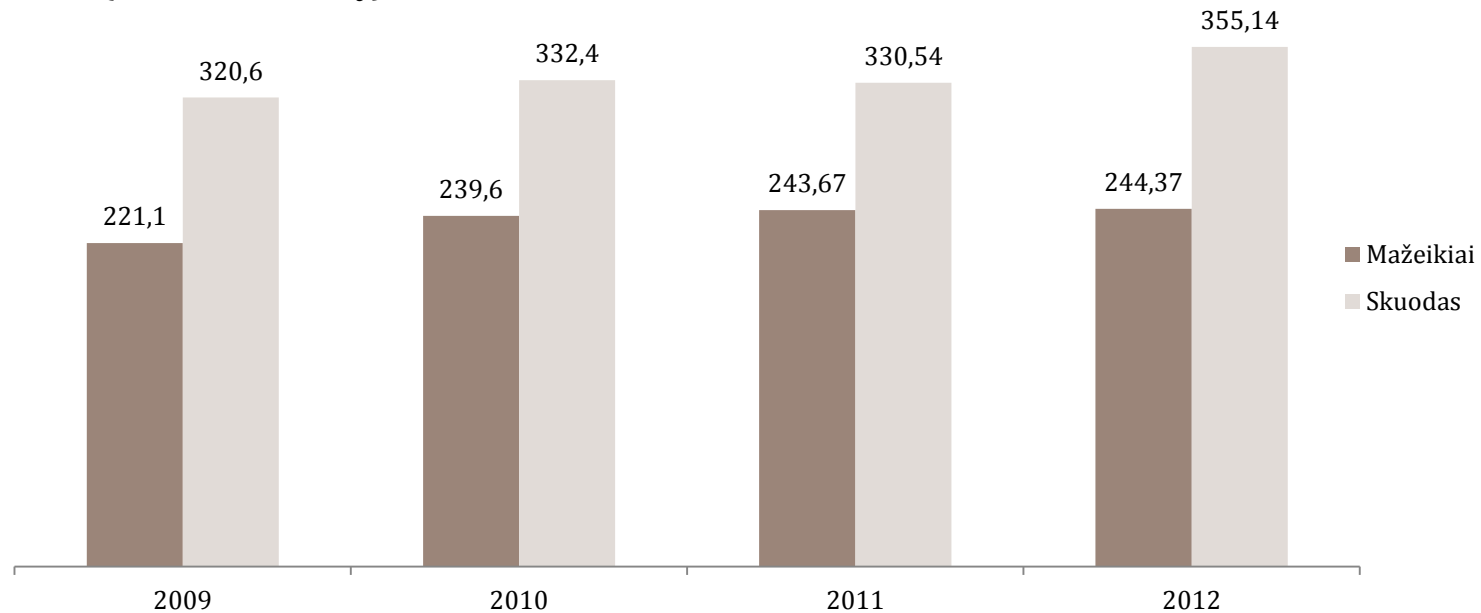


- Vaikų skaičius 1000 gyv., kuriems nustatyta globa Mažeikių sav. lyginant su Skuodo sav. mažesnis
- Matoma mažėjimo tendencija

Šaltinis: Lietuvos Socialinis žemėlapis, 2012

# Mažeikių r. mokinių, gaunančių nemokamą maitinimą mokyklose skaičius 1000-iui vaikų nežymiai didėja

Mokinių, gaunančių nemokamą maitinimą, Mažeikių ir Skuodo sav. mokyklose 2009-2012 m. skaičius (1000-iui vaikų)

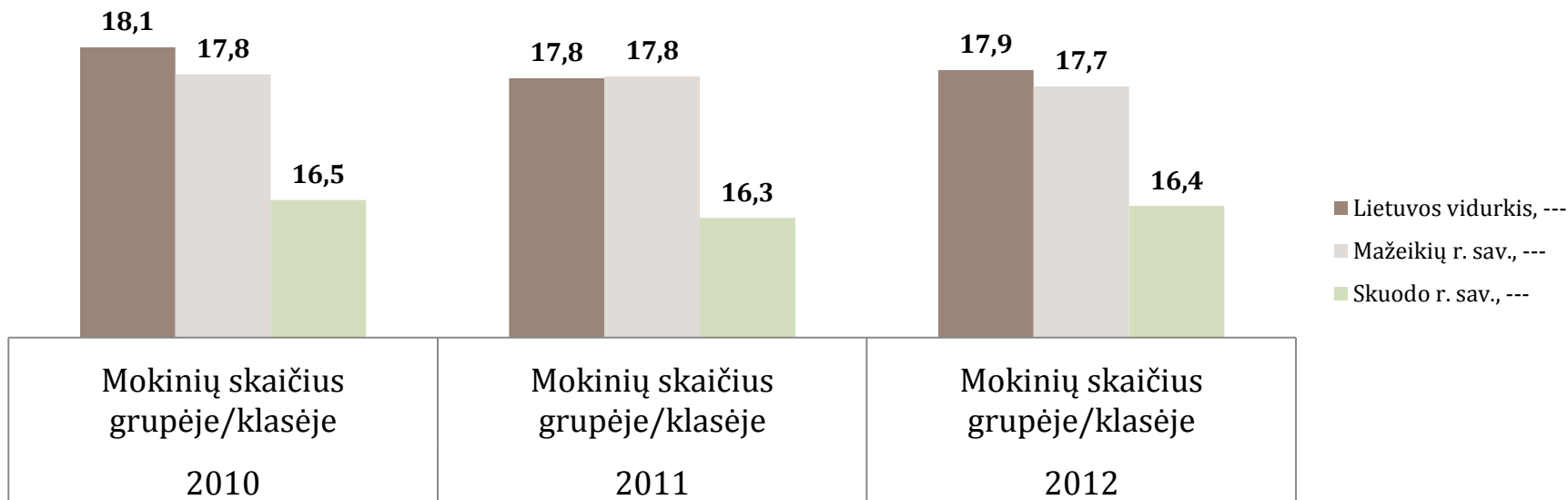


- Lyginant su Skuodo sav. mokinių, gaunančių nemokamą maitinimą mokyklose skaičius 1000-iui vaikų mažesnis
- Matomas nedidelis augimas



# Mokinių skaičius Mažeikių rajono savivaldybėje mažėja

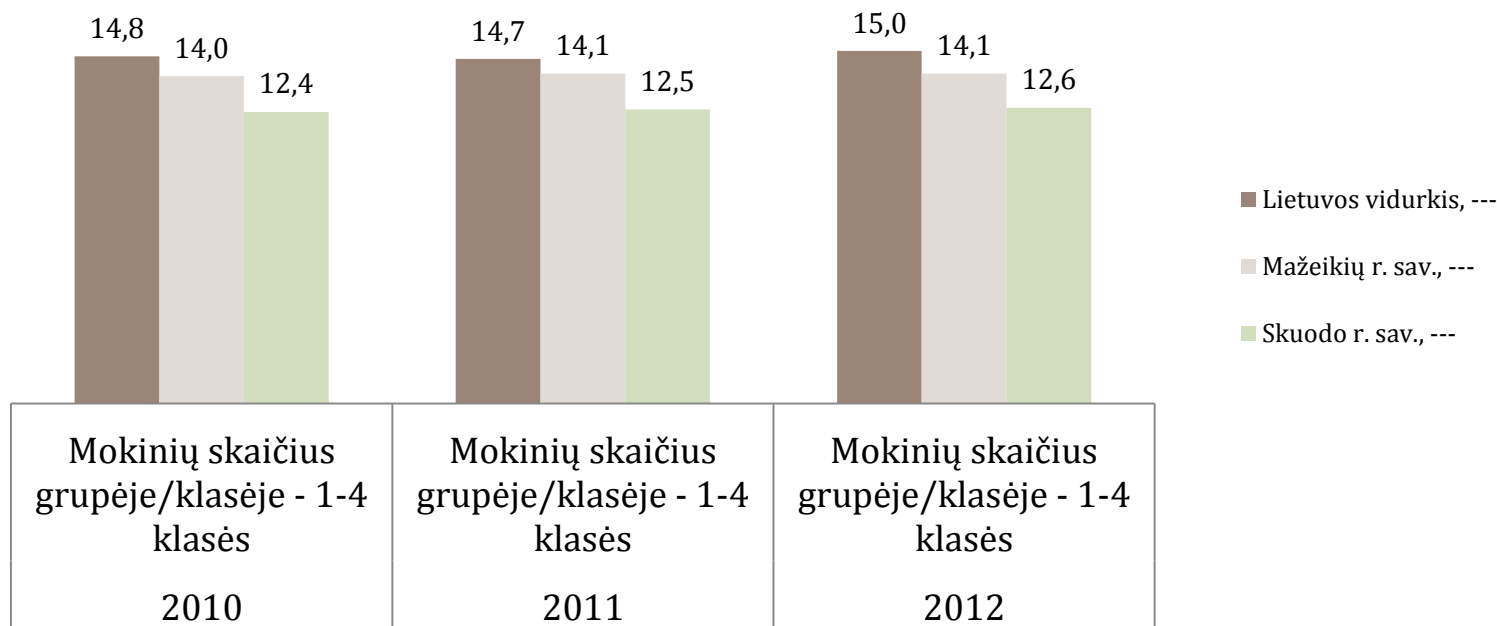
## Mokinių skaičius klasėje



- Mokinių skaičius klasėje, palyginus su Lietuvos vidurkiu, Skuodo ir Mažeikių rajonų savivaldybėse, mažėja. Mažeikių rajone vidutinis mokinių skaičius klasėje yra apie 18 mokinių, o Skuodo rajone – 16 mokinių

# Mokinių skaičius Mažeikių rajono savivaldybėje 1-4 klasėse mažėja

Mokinių skaičius 1–4 klasėse

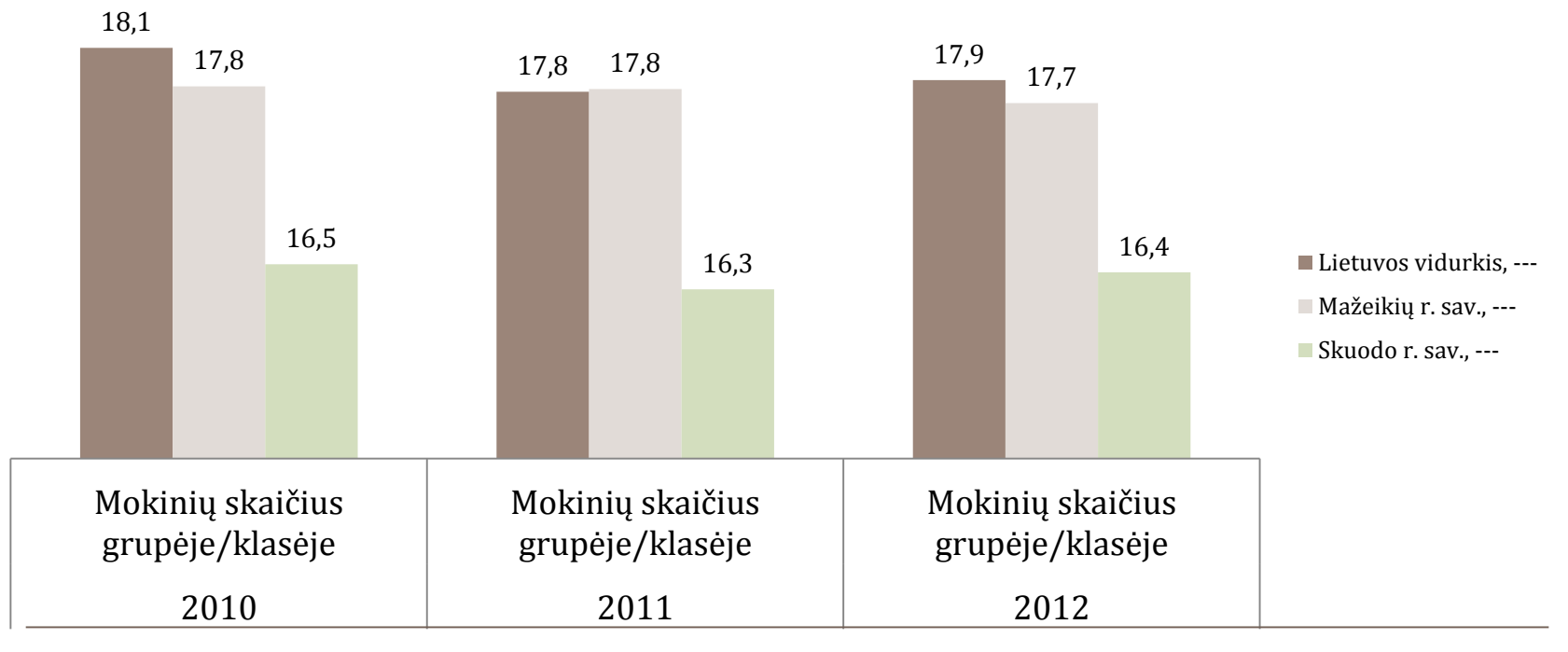


- 1-4 klasių mokinių skaičius klasėje lyginant su Lietuvos vidurkiu Mažeikių ir Skuodo rajono savivaldybėse yra mažesnis. Nuo 2010 – 2012 metų mokinių skaičius nekinta

Šaltinis: RŠVIS

# Mokinių skaičius Mažeikių rajono savivaldybėje 5-8 klasėse mažėja

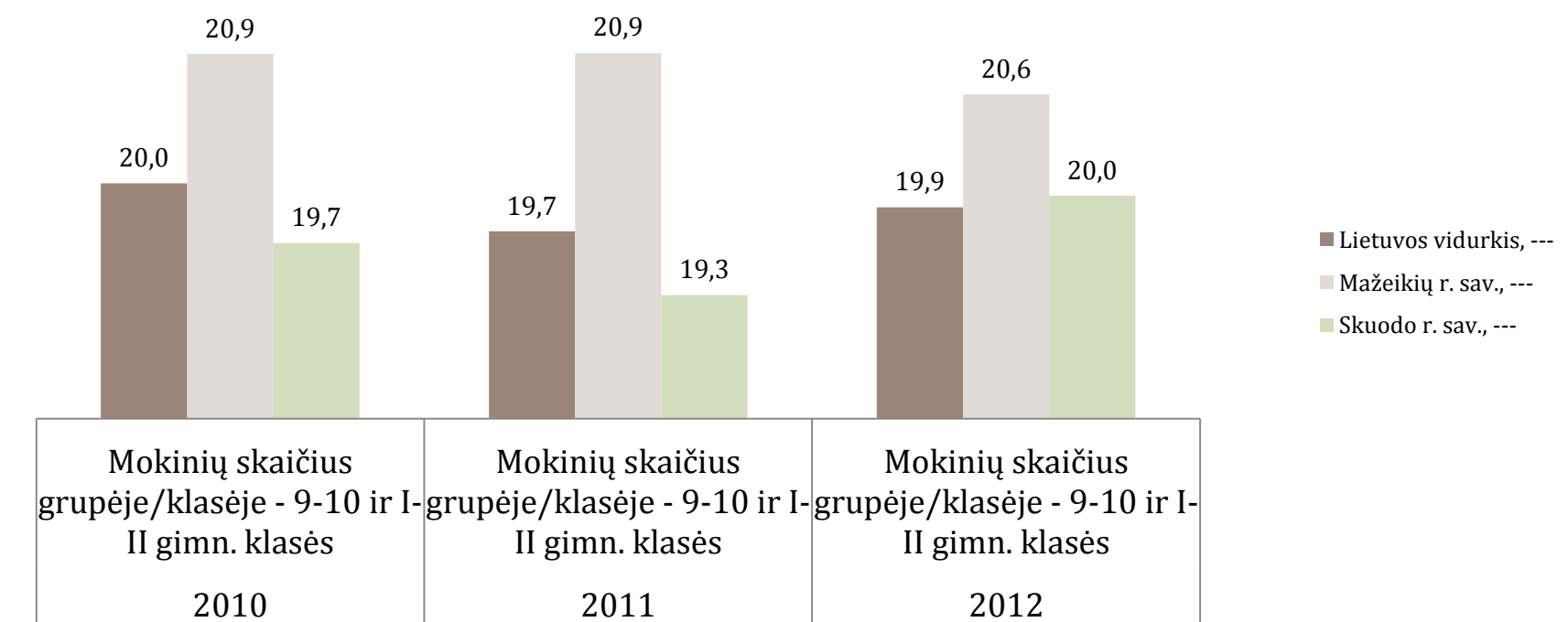
Mokinių skaičius 5-8 klasėse



- 5-8 klasių mokinių skaičius klasėje lyginant su Lietuvos vidurkiu, Mažeikių rajone 2010 ir 2012 metais yra mažesnis. Mokinių skaičius šiose klasėse išlieka stabilus (17 mokinių)

# Mokinių skaičius Mažeikių rajono savivaldybėje 9-10 klasėse mažėja

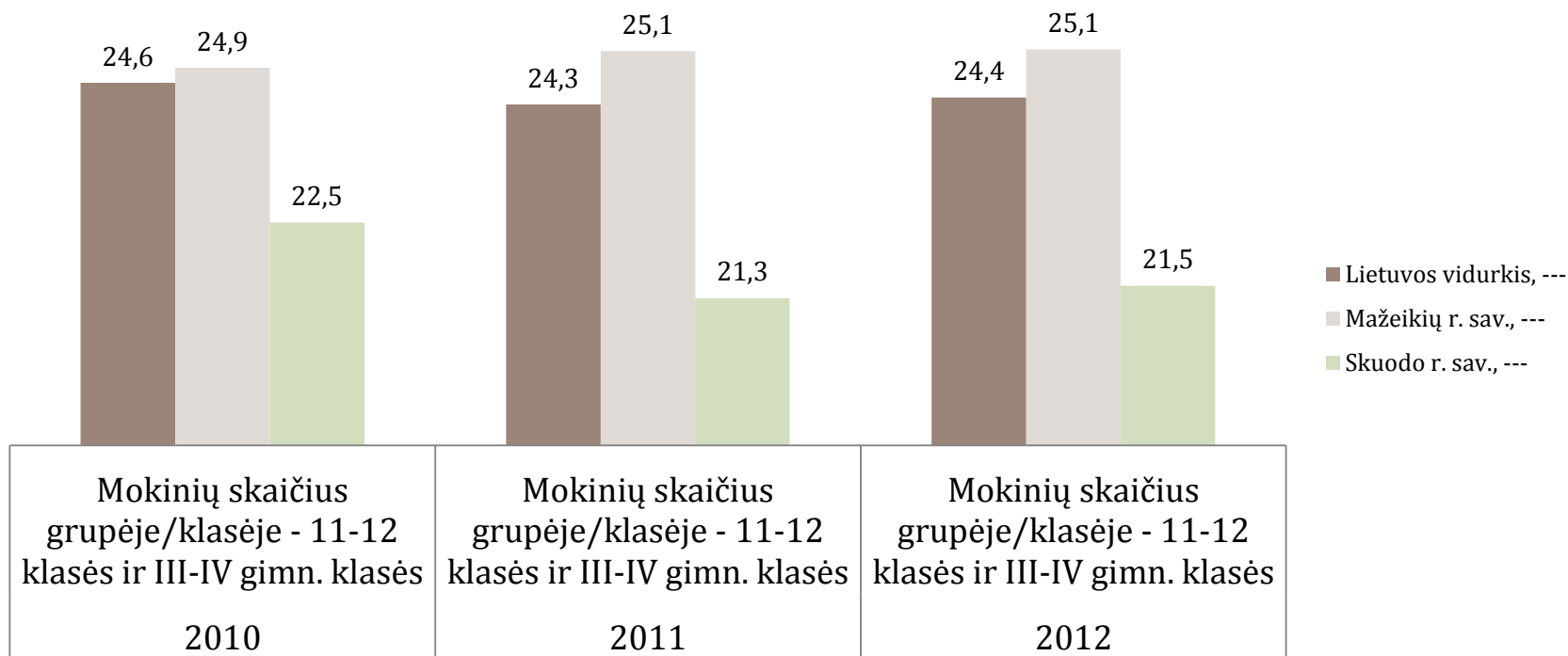
Mokinių skaičius 9-10 klasėse



- 9-10 klasių mokinių skaičius Mažeikių rajono savivaldybėje yra didesnis lyginant su Lietuvos vidurkiu (Šalyje – 19 mokinių, Mažeikiuose – 21 mokinys)

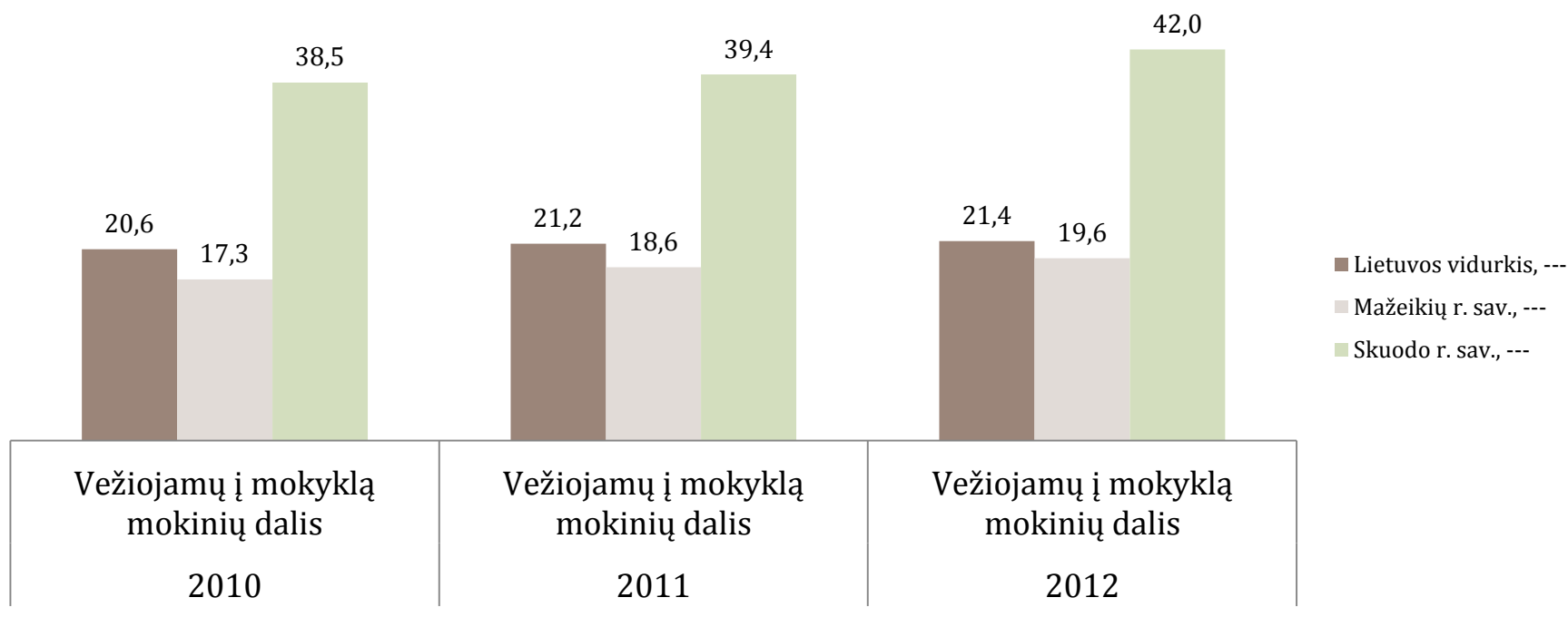
# Mokinių skaičius Mažeikių rajono savivaldybėje 11-12 klasėse didėja

Mokinių skaičius 11-12 klasėse



- 11-12 klasėse mokinių skaičius Mažeikių rajono savivaldybėje yra didesnis negu šalyje (šalyje-24, Mažeikių rajono sav.-25 mokiniai)

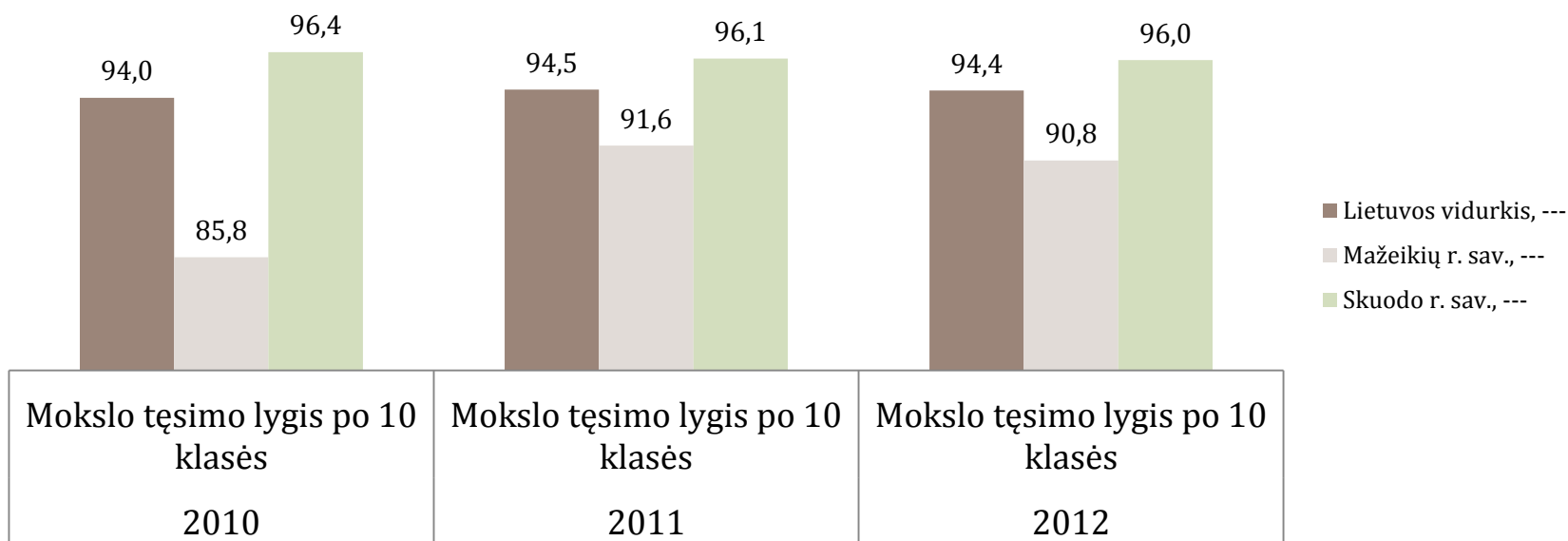
# Vežiojamų į mokyklą mokinių skaičius Mažeikių rajono savivaldybėje mažesnis negu šalyje



- Mažeikių rajono savivaldybėje pavežama į mokyklą apie 18 mokinių , Skuodo rajono savivaldybėje apie 40 mokinių , šalyje apie 21 mokinį

# Mažeikių rajono savivaldybėje tęsia mokslą po 10 klasių mažiau mokinių

Tęsia mokslą proc.

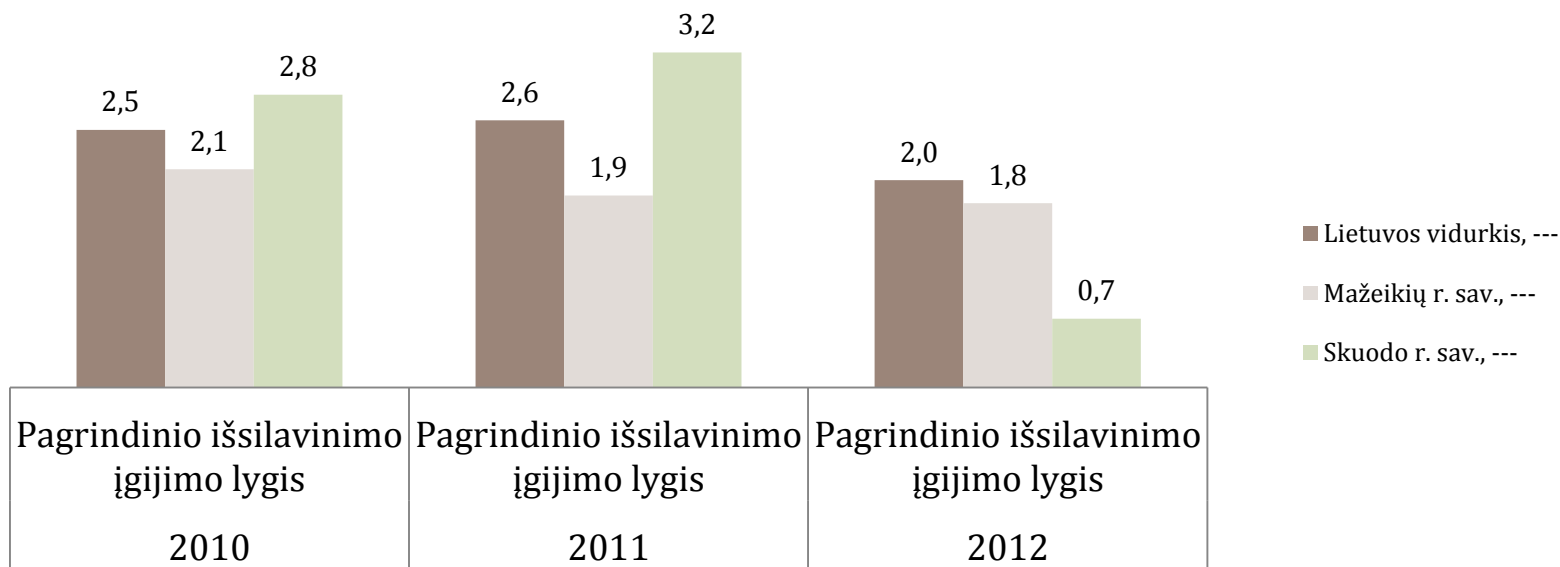


- Mažeikių rajono savivaldybėje, lyginant su Lietuvos vidurkiu ir Skuodo rajono vidurkiu, tęsia mokslą po 10 klasių mažiau mokinių

Šaltinis: RŠVIS

# Pagrindinį išsilavinimą Mažeikių rajono savivaldybėje įgijo mažiau mokinių

## Pagrindinio išsilavinimo įgijimas

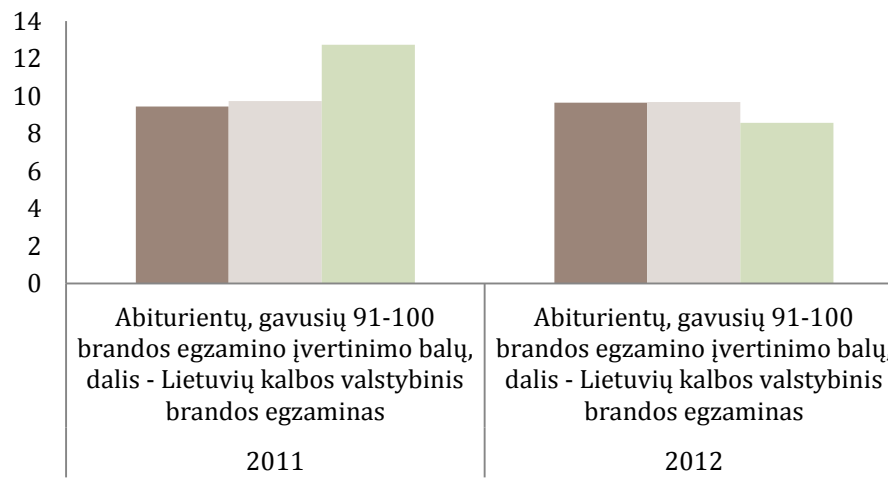
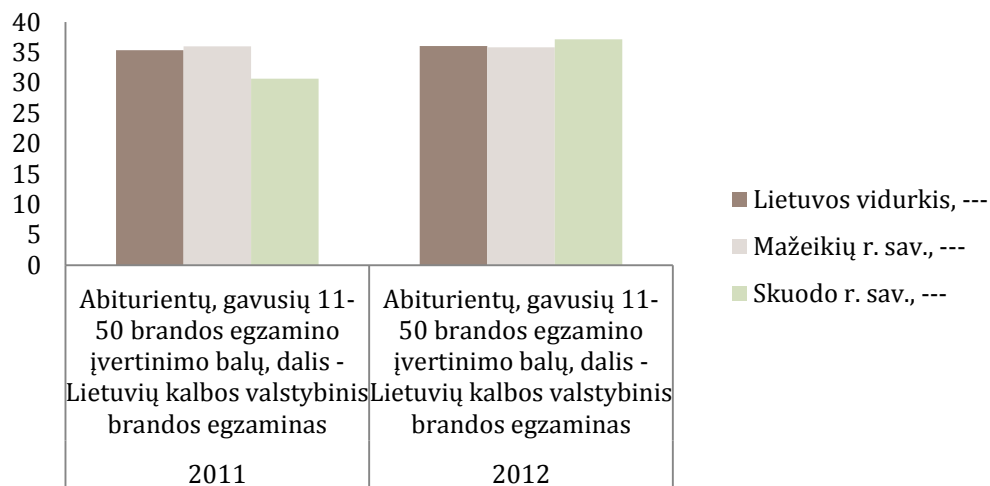
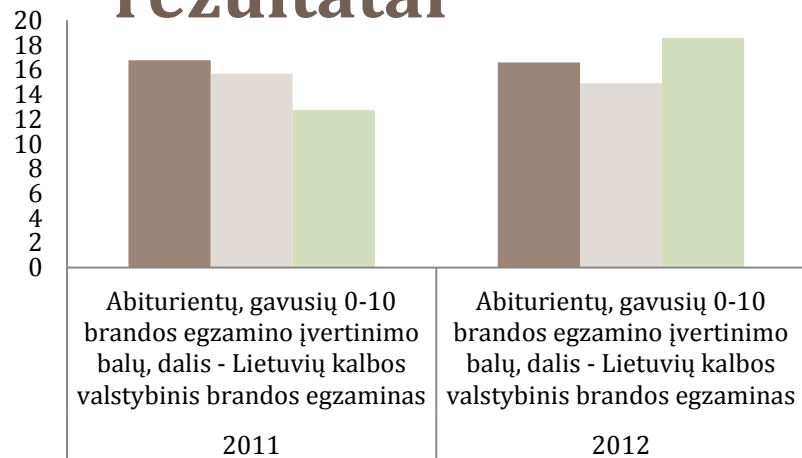


- Pagrindinį išsilavinimą Mažeikių rajono savivaldybėje įgyja mažiau mokinių , lyginant su šalies vidurkiu

Šaltinis: RŠVIS

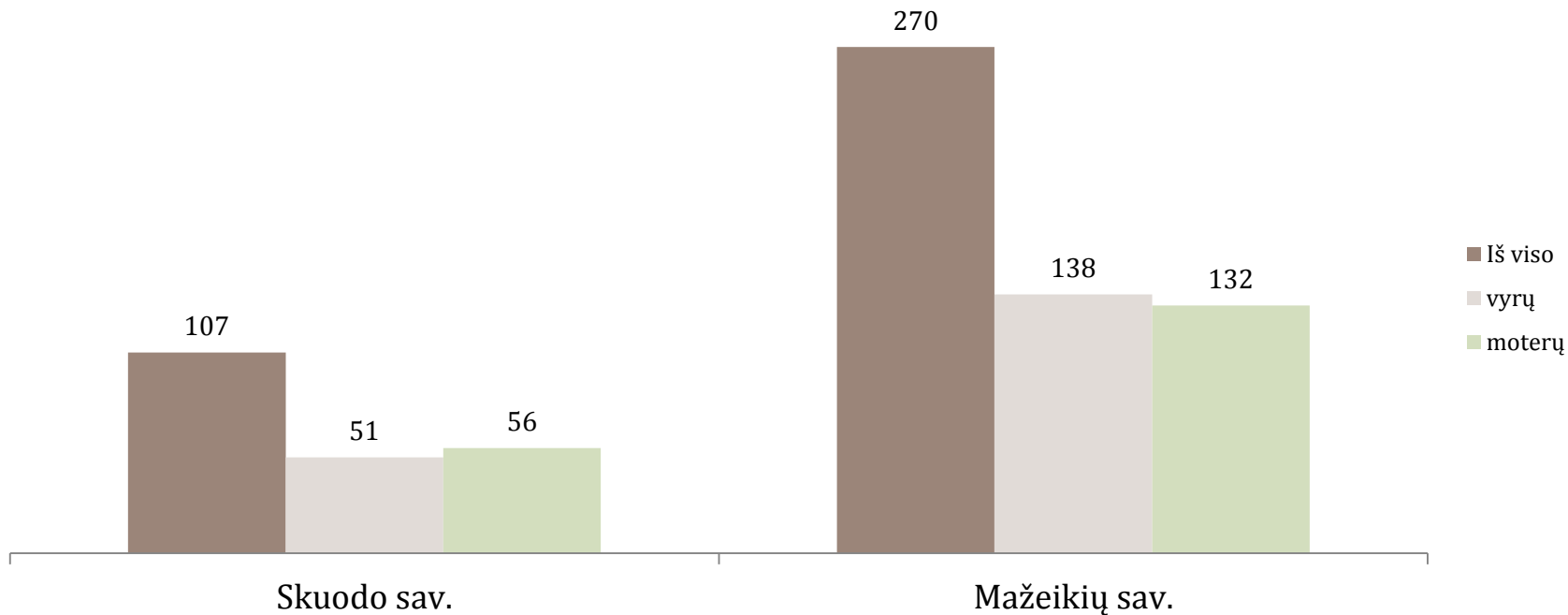


# Lietuvių kalbos valstybinio brandos egzamino rezultatai



- Mažeikių rajono abiturientų gavusių 0-10 ir 11-50 balų dalis yra mažesnė lyginant su šalies vidurkiu, o gavusių 51-90 ir 91-100 balų dalis yra didesnė lyginant su šalies vidurkiu

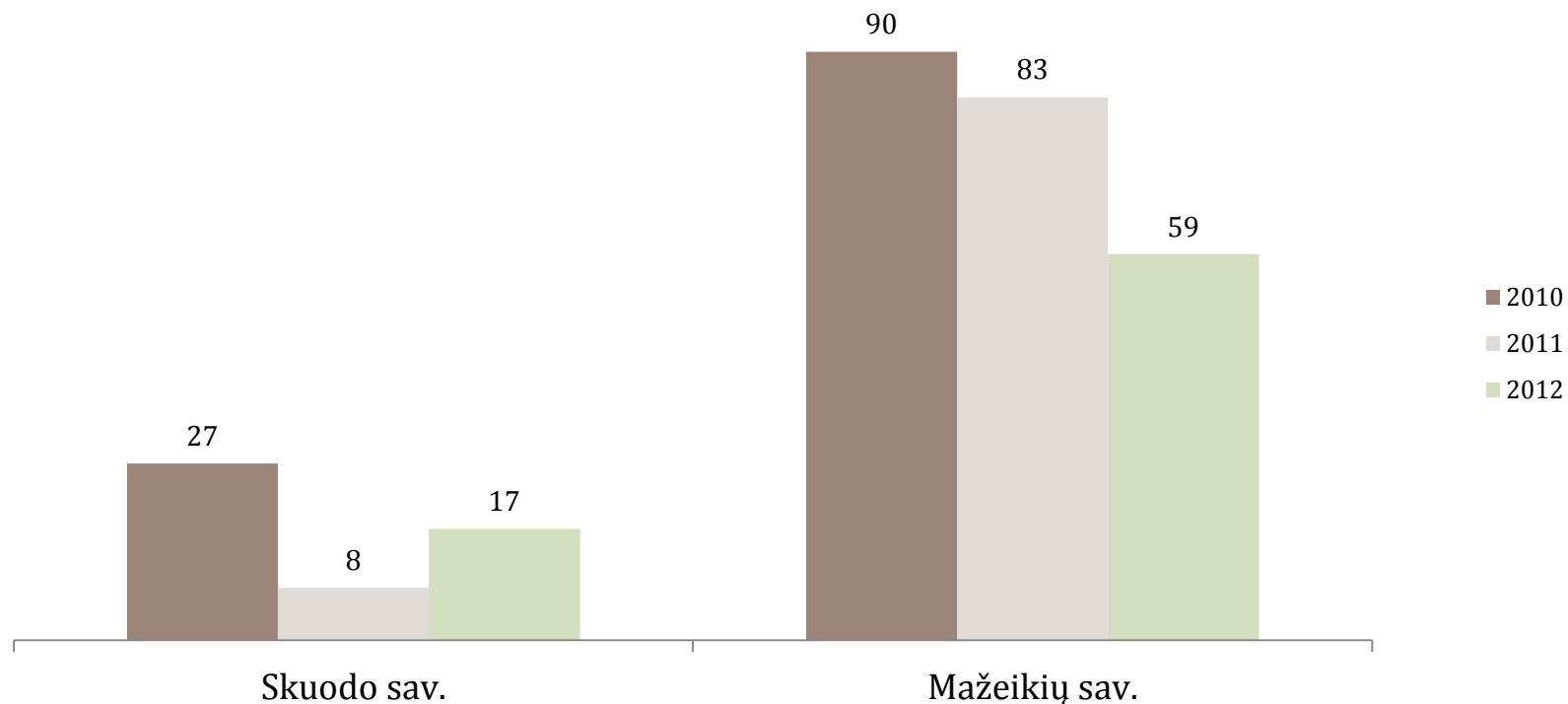
# Mokyklinio amžiaus vaikai nesimokantys mokykloje 2012-2013



- Mažeikių rajono savivaldybėje dvigubai daugiau mokyklinio amžiaus vaikų nesimokančių mokykloje, iš jų didesnis skaičius moterų

Šaltinis: Statistikos departamentas

# Nepilnamečiai, įtariamai (kaltinami) padarę nusikalstamas veikas

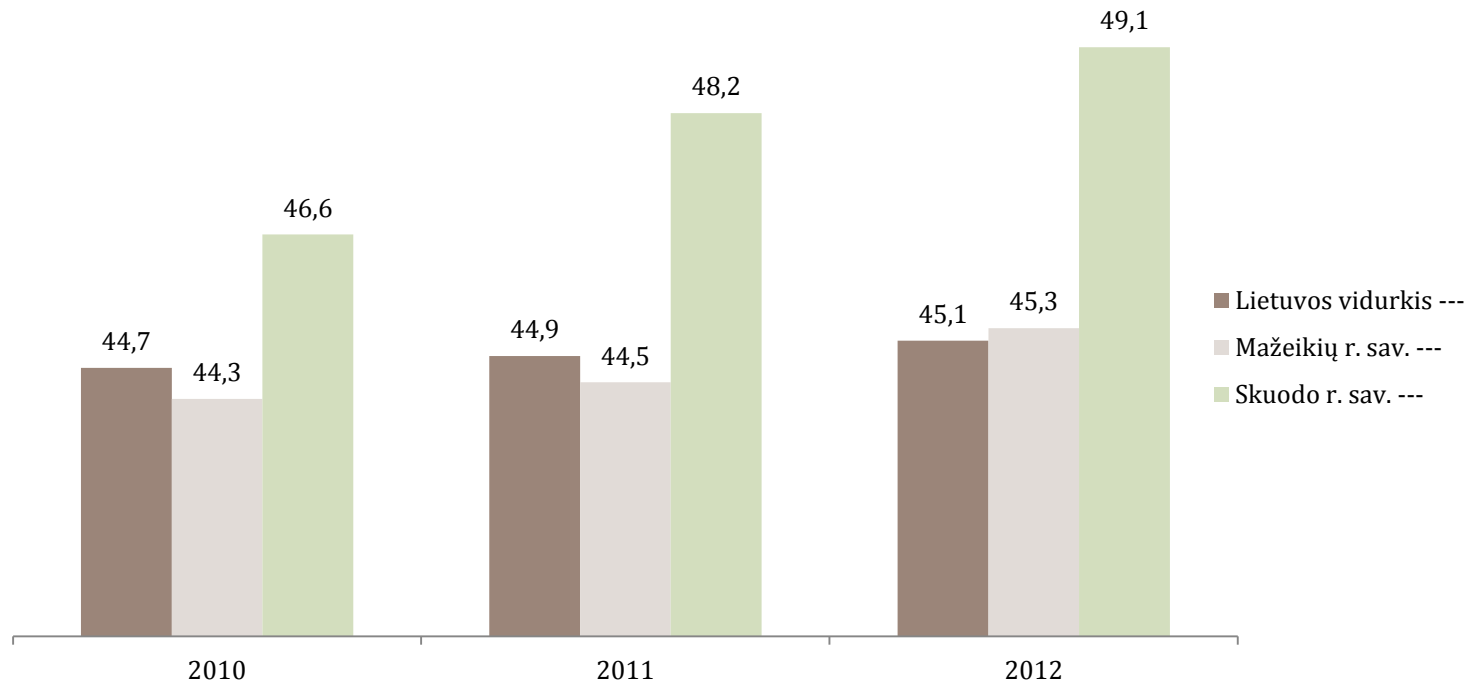


- Šis rodiklis, lyginant su Skuodo rajono savivaldybe yra trigubai didesnis
- Jaučiama mažėjimo tendencija

Šaltinis: Statistikos departamentas

# Mažeikių r. savivaldybėje mokytojai jaunesni negu Skuodo r. savivaldybėje

## Vidutinis mokytojų amžius

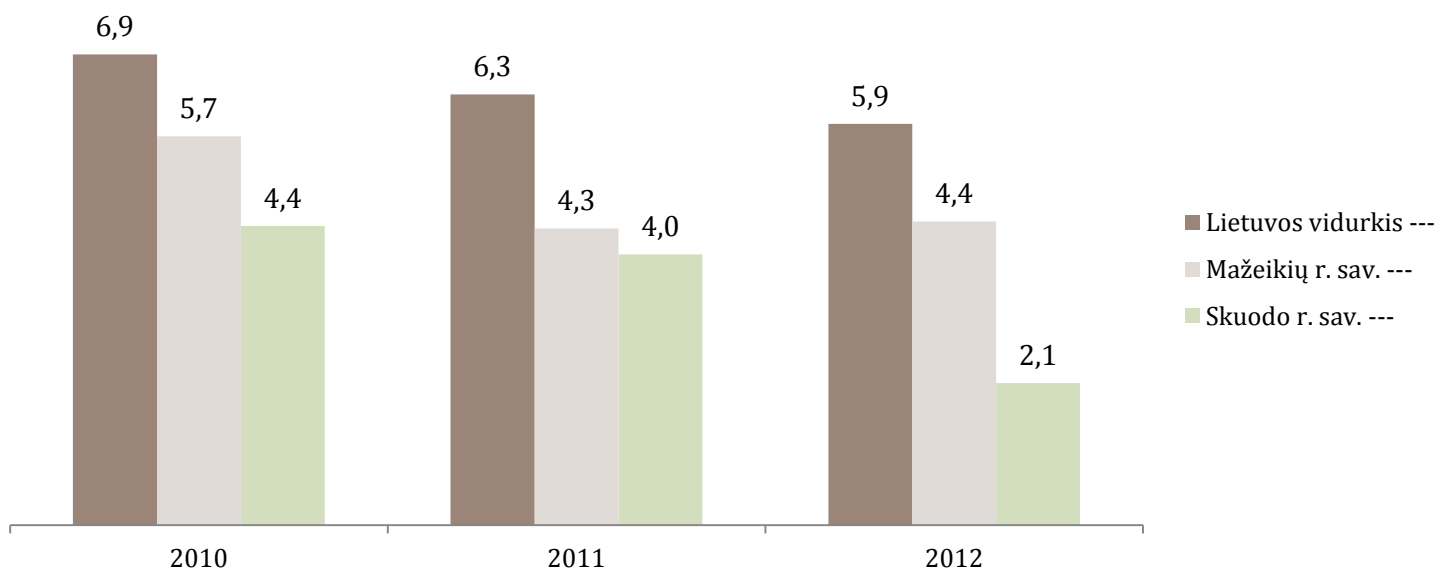


- Mažeikių sav. vidutinis mokytojų amžius daug mažesnis negu Skuodo sav. ir beveik lygus Lietuvos mokytojų vid. amžiui.
- Daugiausia mokytojų yra apie 44 m. amžiaus
- Mokytojų amžius didėja

Šaltinis: RŠVIS

# Mokytojų iki 29 metų Mažeikių r. savivaldybėje daugiau negu Skuodo r. savivaldybėje

Auklėtojų/mokytojų iki 29 m. dalis ugdymo įstaigose



- Mokytojų iki 29 metų dalis ugdymo įstaigose Mažeikių r. savivaldybėje didesnė negu Skuodo r. savivaldybėje, bet mažesnė negu Lietuvos vidurkis

# Mokytojų 30-44 metų Mažeikių r. savivaldybėje daugiau negu Skuodo r. savivaldybėje

## 30-44 m. auklėtojų/mokytojų dalis ugdymo įstaigose

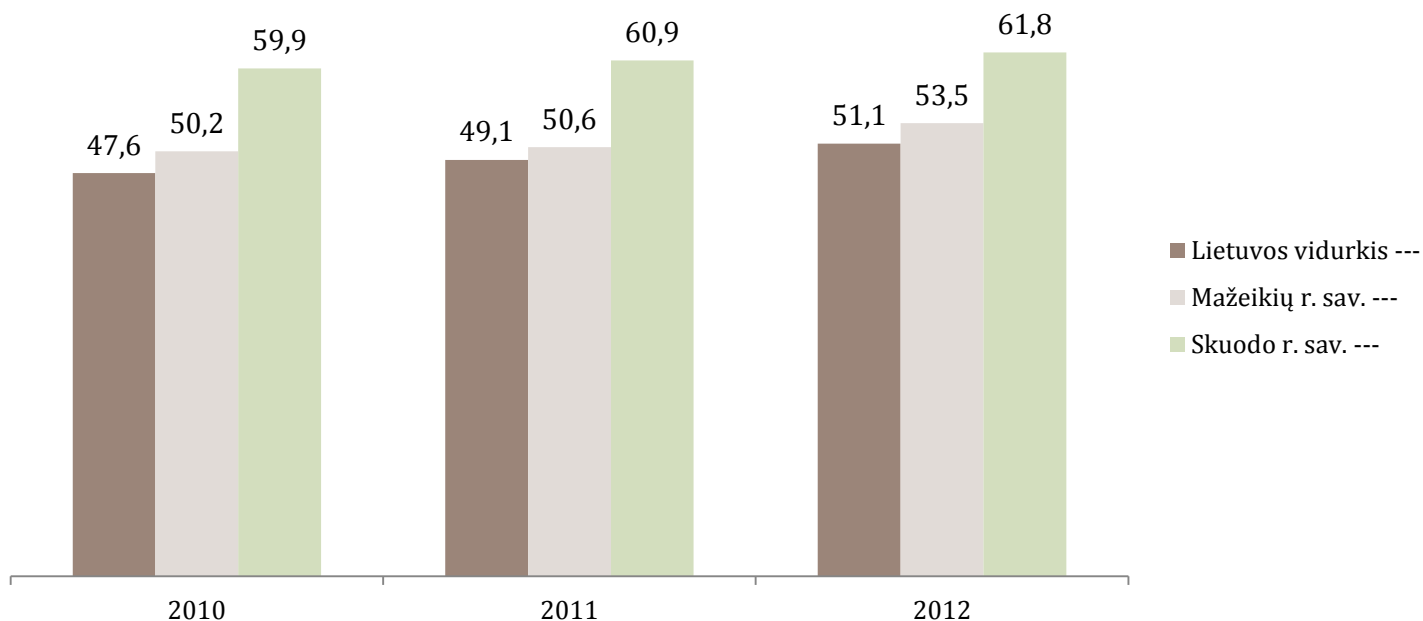


- Mokytojų 30-44 metų dalis ugdymo įstaigose Mažeikių r. savivaldybėje didesnė negu Skuodo r. savivaldybėje ir Lietuvoje

Šaltinis: RŠVIS

# Mokytojų 45-59 metų Mažeikių r. savivaldybėje mažiau negu Skuodo r. savivaldybėje

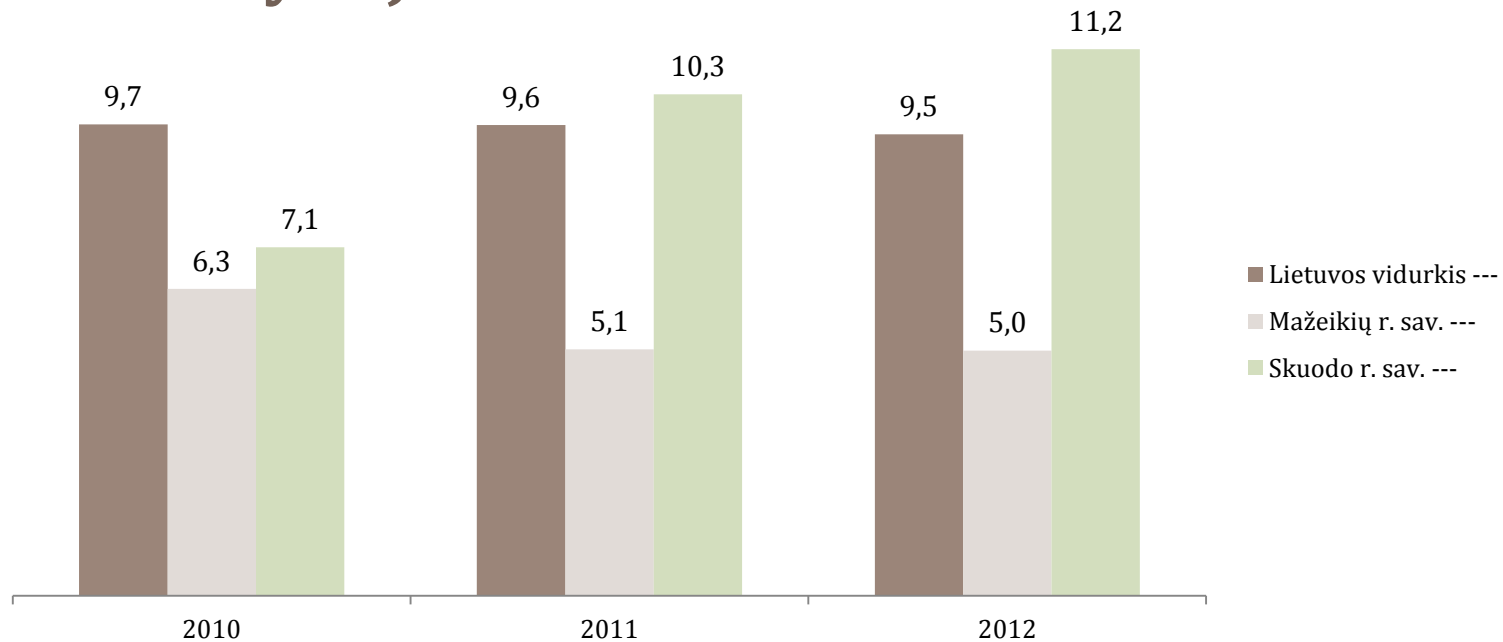
45-59 m. auklėtojų/mokytojų dalis ugdymo įstaigose



- 45-59 Mokytojų metų dalis ugdymo įstaigose Mažeikių r. savivaldybėje mažesnė negu Skuodo r. savivaldybėje, bet didesnė negu Lietuvos vidurkis

Šaltinis: RŠVIS

# Mokytojų 60 metų ir vyresnių Mažeikių r. savivaldybėje mažiau negu Skuodo r. savivaldybėje



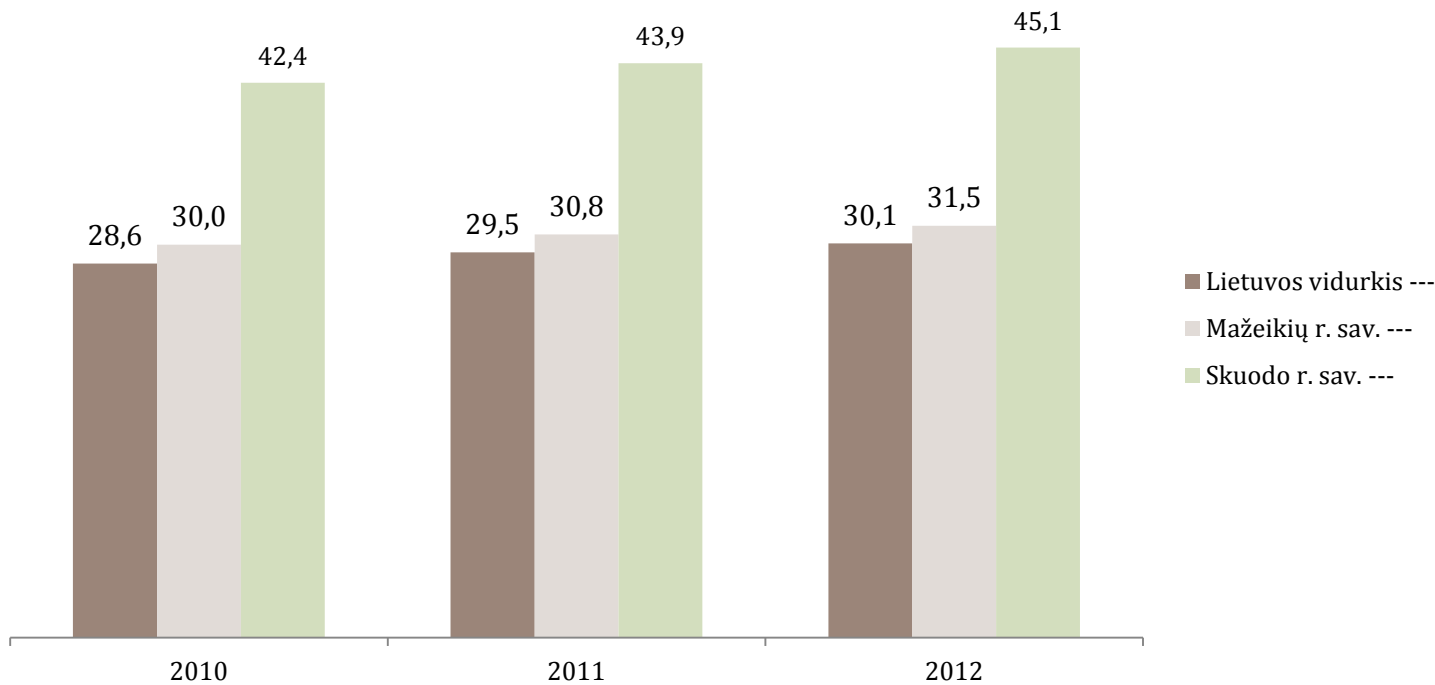
- Mokytojų 45-59 metų dalis ugdymo įstaigose Mažeikių r. savivaldybėje žymiai mažesnė negu Skuodo r. savivaldybėje ir Lietuvoje

Šaltinis: RŠVIS



# Mokytojų darbo stažas Mažeikių r. savivaldybės žymiai mažesnis nei Skuodo r. savivaldybėje

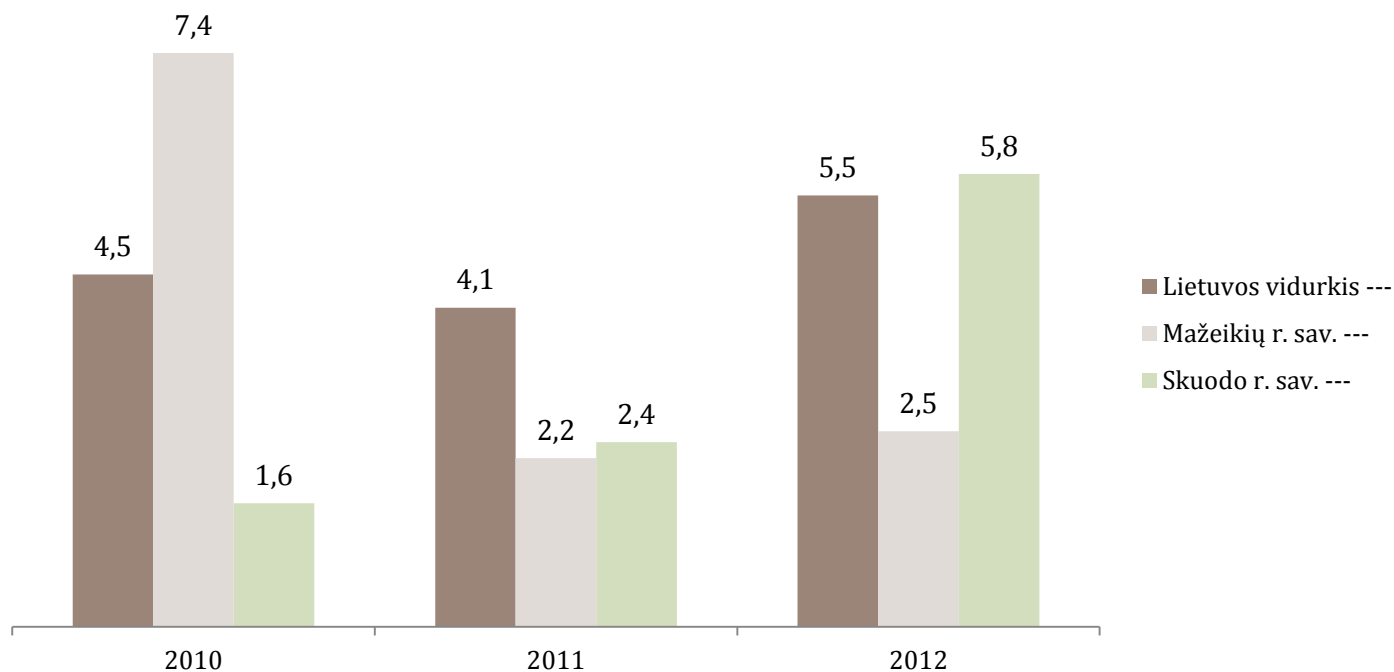
Vidutinis pedagoginis mokytojų darbo stažas



- Darbo stažas Mažeikių sav. beveik atitinka Lietuvos pedagogų darbo stažo vidurkį. Mokytojų darbo stažo vidurkis yra daug mažesnis negu Skuodo sav.

# Mažeikių r. savivaldybėje mokytojų kaita nedidelė

Mokytojų kaitos lygis

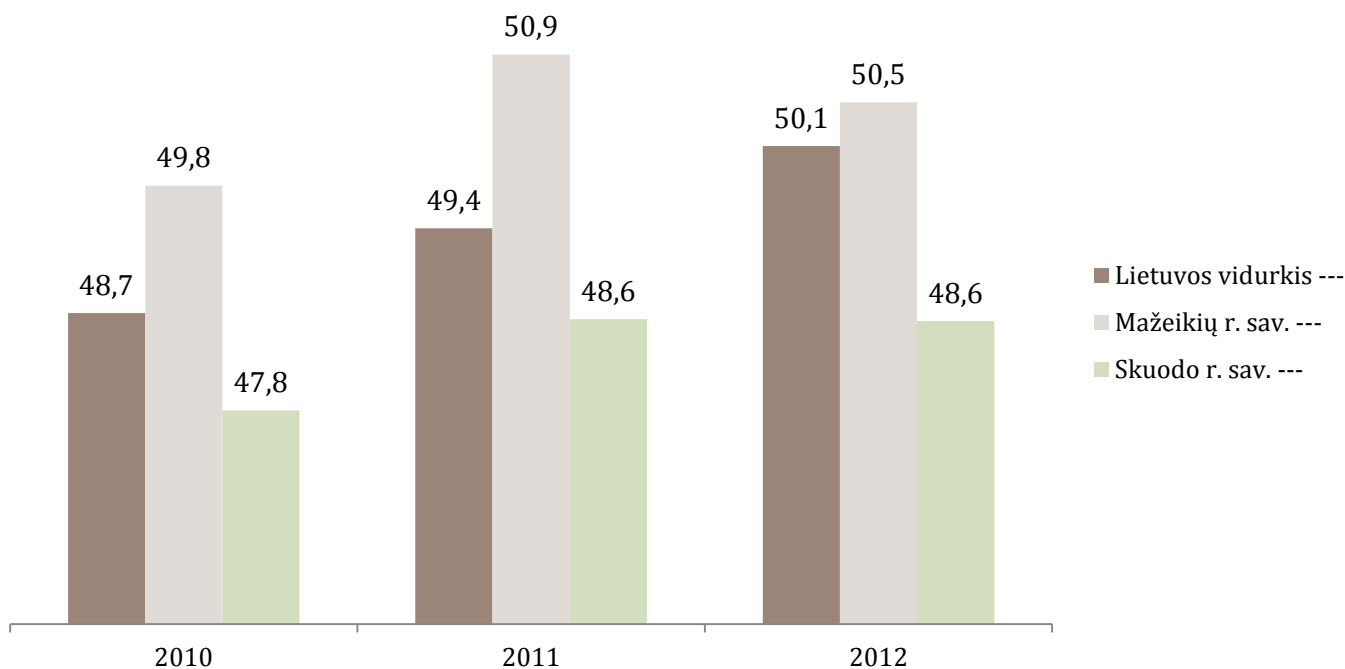


- Mažeikių savivaldybėje mokytojų kaitos lygis 2011 m., ir 2012 m. mažesnis palyginus su Lietuvos ir Skuodo sav.
- Per tris praėjusius metus mokytojų skaičius Mažeikių sav. labai sumažėjo.

Šaltinis: RŠVIS

# Mažeikių r. savivaldybėje mokyklų vadovai vyresni nei Skuodo r. savivaldybėje

Vidutinis mokyklų vadovų amžius

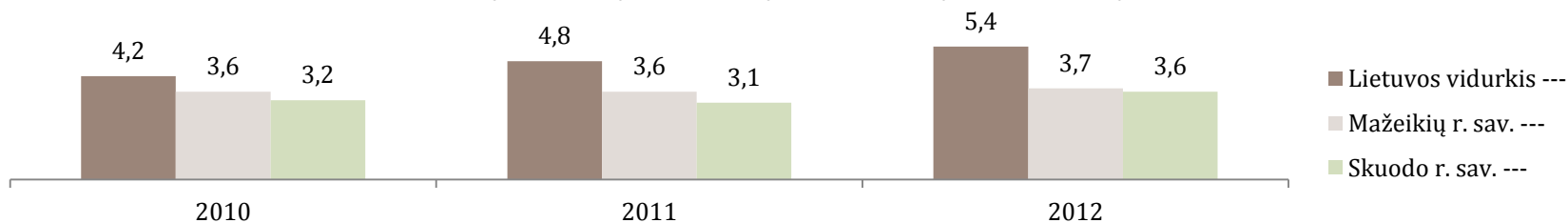


- Vadovų amžius mažai skiriasi nuo Lietuvos ir Skuodo r. savivaldybės vadovų amžiaus

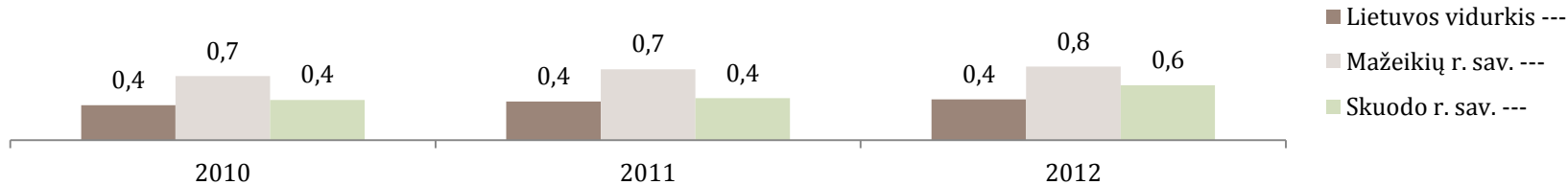
Šaltinis: RŠVIS

# Mažeikių r. mokyklų vadovų vadybinė kategorija yra aukštesnė

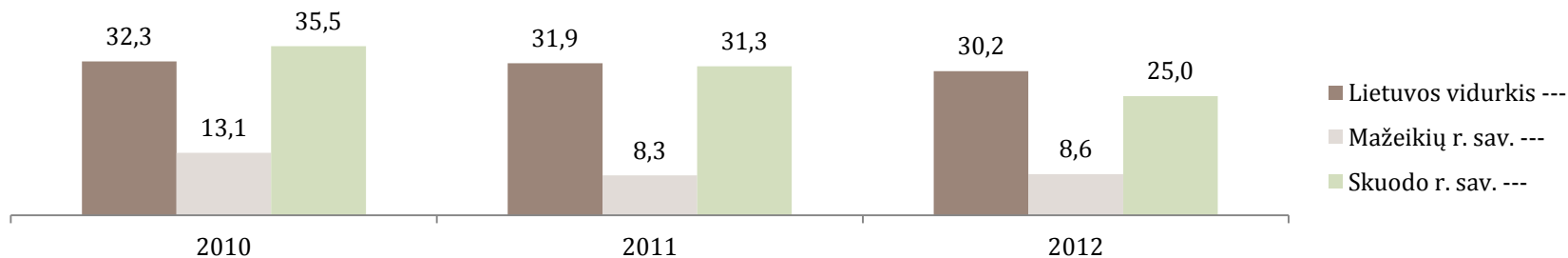
## Mokyklų vadovų, turinčių I vadybinę kategoriją, dalis



## Mokyklų vadovų, turinčių II vadybinę kategoriją, dalis

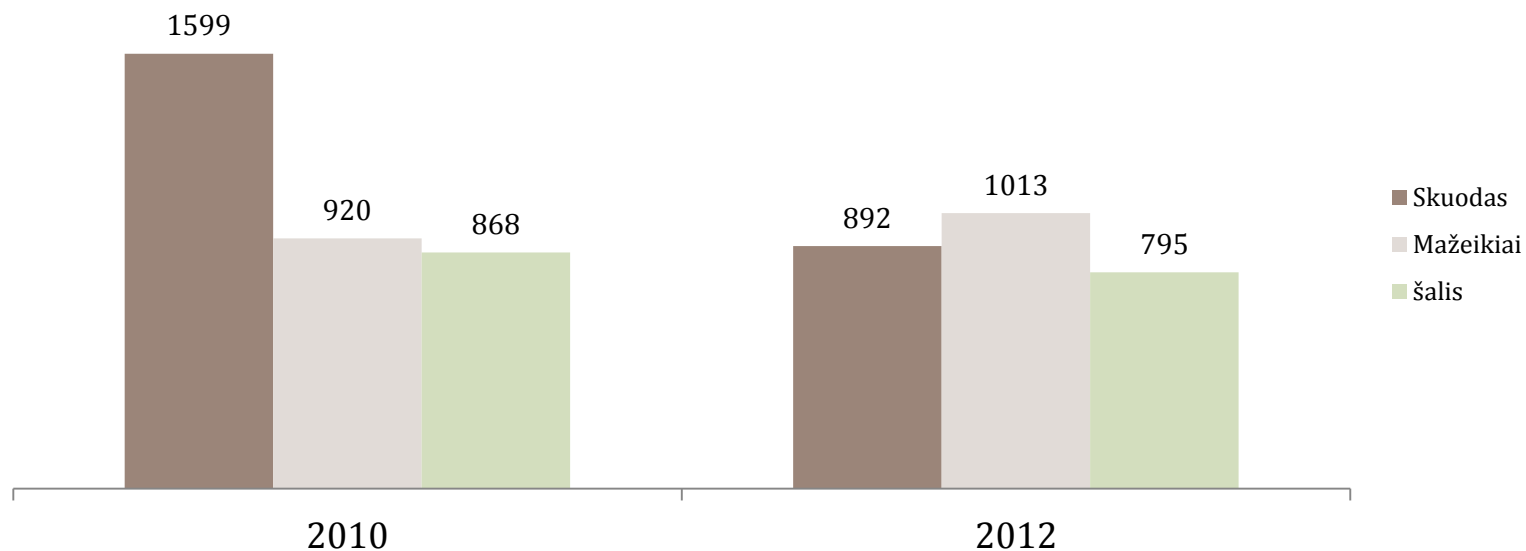


## Mokyklų vadovų, turinčių III vadybinę kategoriją, dalis



# Mažeikių r. savivaldybėje trūksta specialiųjų pedagogų

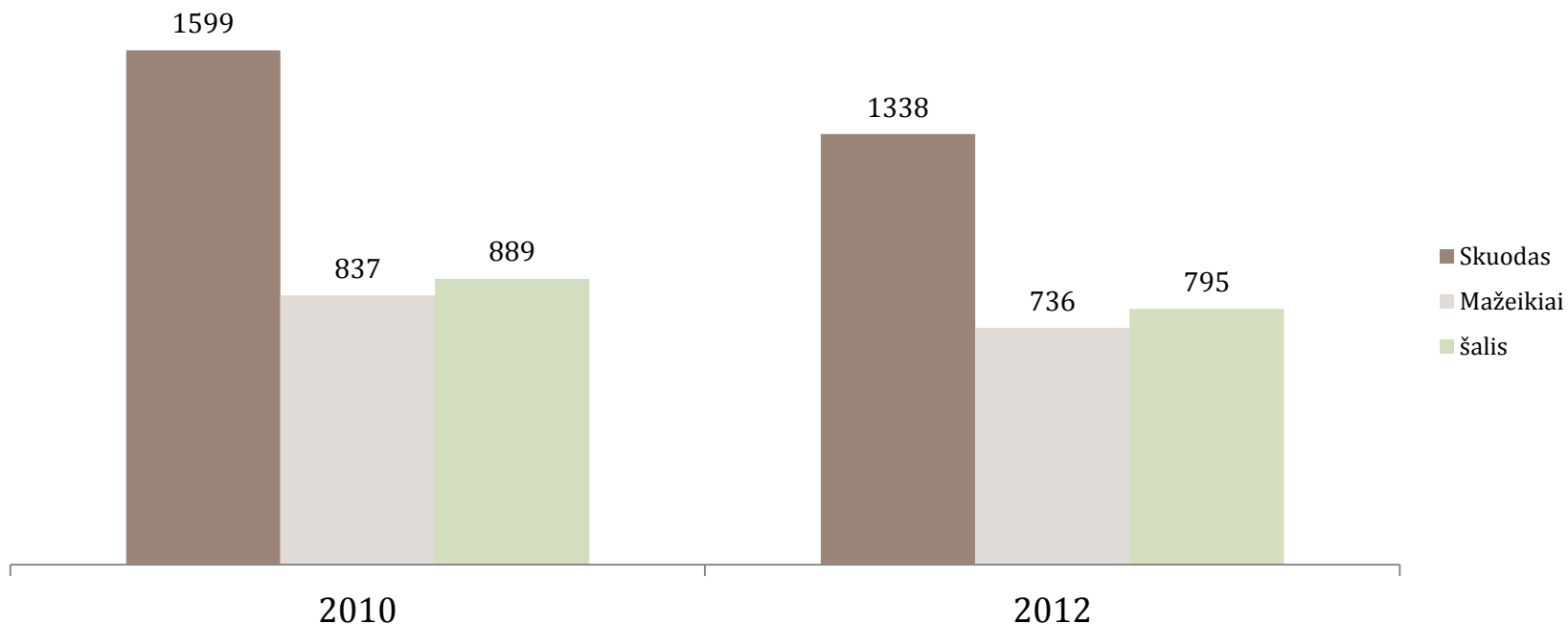
Mokinių skaičius, tenkantis 1 specialiajam pedagogui



- Mažeikių savivaldybės mokinių skaičius, tenkantis 1 specialiajam pedagogui 2012 m. buvo aukštesnis už Skuodo ir šalies skaičių

# Mažeikių savivaldybėje mokinių skaičius, tenkantis 1 logopedui mažėja

Mokinių skaičius tenkantis 1 logopedui

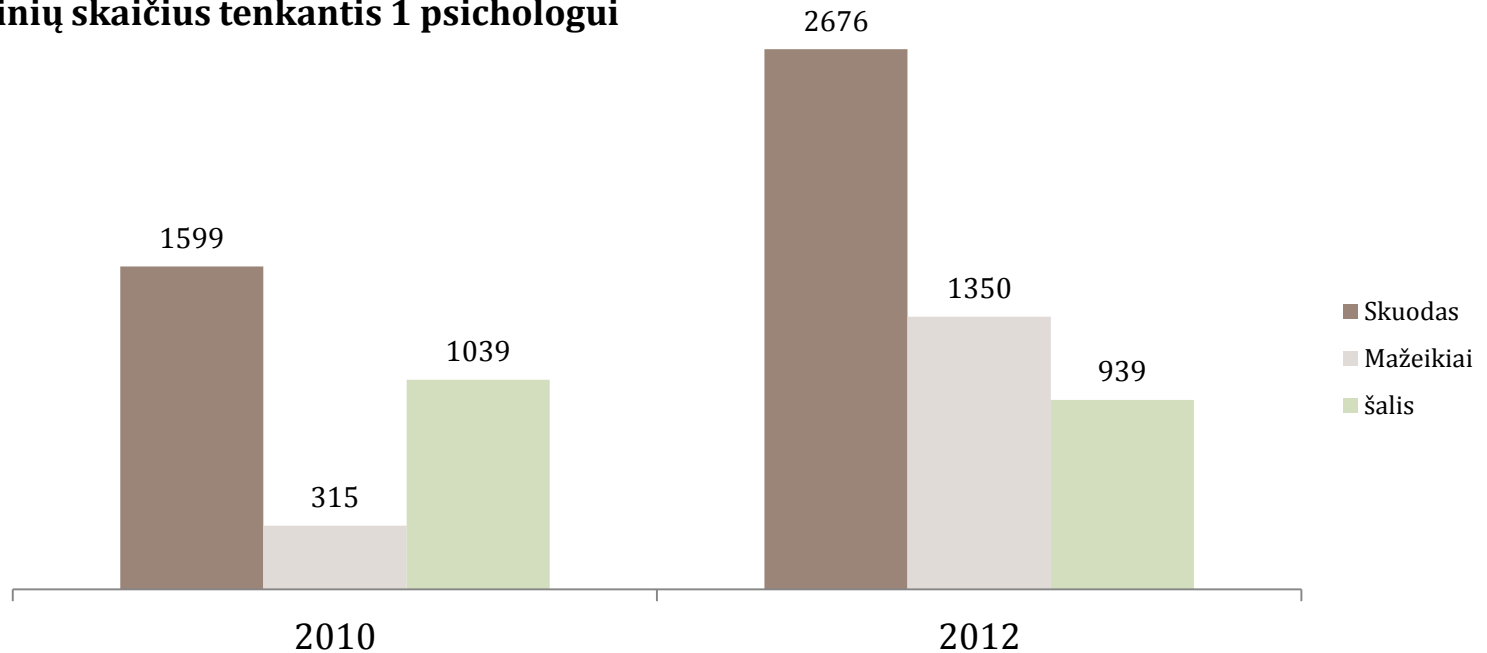


- Mažeikių savivaldybės mokinių skaičius, tenkantis 1 logopedui 2010 ir 2012 m. buvo mažesnis už Skuodo ir šalies skaičių

Šaltinis: RŠVIS

# Mažeikių savivaldybėje mokinių skaičius, tenkantis 1 psichologui labai padidėjo

**Mokinių skaičius tenkantis 1 psichologui**

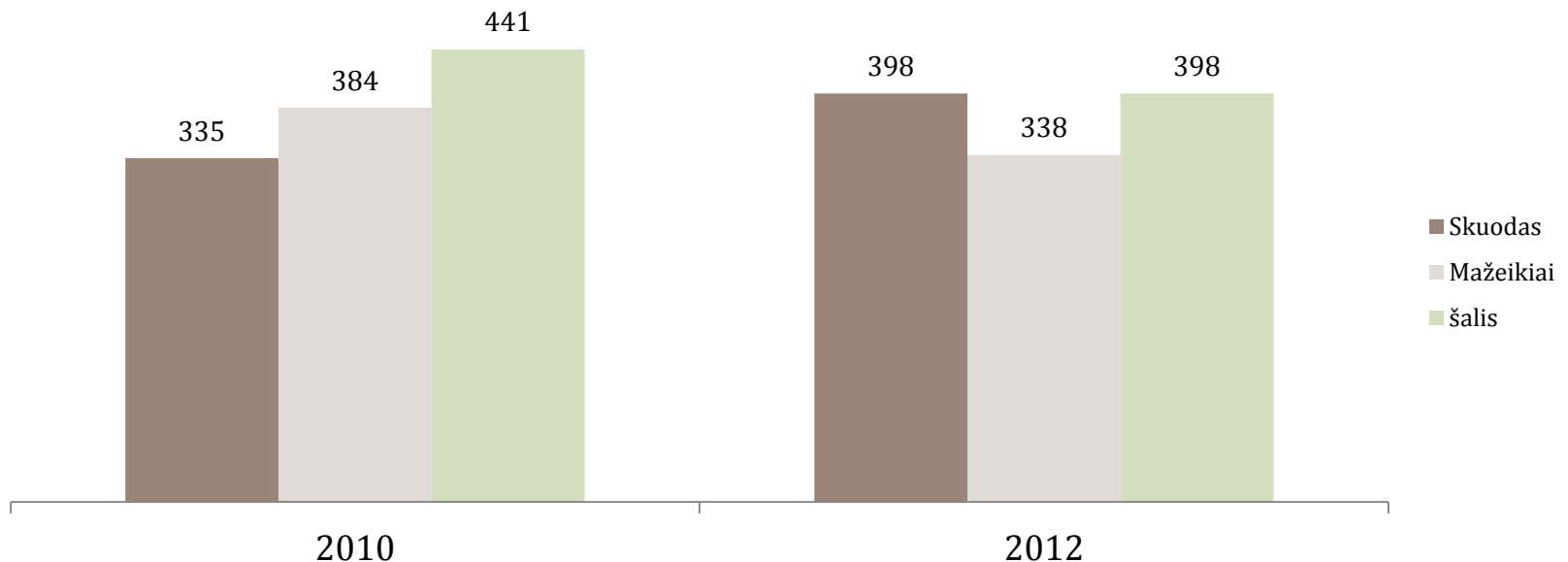


- Mažeikių savivaldybės mokinių skaičius, tenkantis 1 psichologui 2010 m. buvo mažesnis už Skuodo ir už šalies, o 2012 m. buvo mažesnis už Skuodo, bet didesnis už šalies skaičių. Per du metus žymiai išaugo mokinių skaičius, tenkantis 1 psichologui

Šaltinis: RŠVIS

# Mažeikių savivaldybėje trūksta socialinių pedagogų

Mokinių skaičius, tenkantis 1 socialiniam pedagogui




- Mažeikių savivaldybės mokinių skaičius, tenkantis 1 socialiniam pedagogui 2010 m. buvo aukštesnis už Skuodo, bet 2012 m. buvo mažesnis ir už Skuodo ir už šalies skaičių

Šaltinis: RŠVIS





## Problemos tyrimas



# Esamos situacijos analizė, apibendrinta sudarant savivaldybės SSGG analizę

	Stiprybės	Silpnybės
Vidiniai	<ul style="list-style-type: none"> <li>• Kvalifikuoti mokytojai</li> <li>• Aprūpintos ir renovuotos mokyklos</li> <li>• Veiksminga PPT veikla</li> <li>• Specialiųjų ugdymosi poreikių turintys vaikai integruojami į bendrąjį ugdymą</li> <li>• Kryptingas bendravimas ir bendradarbiavimas su socialiniais partneriais</li> <li>• Neformalusis švietimas</li> <li>• Švietimo įstaigų įvairovė</li> <li>• Dalyvavimas projektinėje veikloje</li> </ul>	<ul style="list-style-type: none"> <li>• Nepakankamas pagalbos mokiniui specialistų skaičius.</li> <li>• Nepakankami ryšiai su tėvais</li> <li>• Žema mokinių mokymosi motyvacija</li> <li>• Jaunimo situacijos stebėseną nėra įgyvendinama sistemingai ir nuosekliai. Surinkti duomenys nėra analizuojami, siekiant nustatyti tam tikras tendencijas, duomenys nėra lyginami tarpusavyje</li> <li>• Sprendimų priėmimui pateikiami faktai, duomenys ir pasiūlymai nėra visapusiškai išanalizuoti ar apsvarstyti, sprendimų priėmimas nėra paremtas išsamia informacija</li> </ul>
	Galimybės	Grėsmės
Išoriniai	<ul style="list-style-type: none"> <li>• Daugiafunkcinių centrų kaimo teritorijoje kūrimas ir plėtra</li> <li>• Akademinį ir neakademinį mokinių pasiekimų derinimas</li> <li>• Tėvų įtraukimas į mokyklos veiklą</li> <li>• Pamokos kokybės gerinimas</li> <li>• Sveikatinimo ir prevencinės veiklos gerinimas ir narkotinių medžiagų prieinamumo mažinimas</li> <li>• Sveiko ir aktyvaus gyvenimo būdo propagavimas</li> <li>• Mokytojų ir mokinių tarpusavio santykių bei patyčių mokyklose problemų sprendimas</li> <li>• Galimybė plėtoti naujas verslo šakas</li> </ul>	<ul style="list-style-type: none"> <li>• Elgesio sutrikimų turinčių mokinių skaičiaus didėjimas</li> <li>• Vidutinio mokytojų amžiaus didėjimas</li> <li>• Nusikalstamumas ir nedarbas</li> <li>• Socialiai remtinų šeimų didėjimas</li> <li>• Psichologinis smurtas ir patyčios</li> <li>• Mokytojų darbo sutrikusio elgesio vaikais kompetencijos trūkumas</li> <li>• Nepakankamai kreipiamas dėmesys į moksleivių problemas, mokinių nedrausmingumą, žalingus moksleivių įpročius (rajone yra vidutinės ir minimalios priežiūros komisija)</li> <li>• Nepatogus pamokų tvarkaraštis</li> </ul>

# Išoriniai veiksniai buvo identifikuoti PEST metodu

## POLITINIAI VEIKSNIAI

- Patvirtintos rajono jaunimo užimtumo veiklų prioritetinės kryptys 2013-2018 m. plane:
  - Užimtumas ir laisvalaikis
  - Sveikata bei prevencija
  - Jaunimo nedarbas
  - Jaunimo politikos plėtra
- Mažeikių rajono savivaldybės administracijos švietimo skyriaus nuostatai:
  - Reglamentuoja švietimo politikos įgyvendinimą ir darbą su delinkventinio elgesio mokiniais

## EKONOMINIAI VEIKSNIAI


- Lėšų pagalbos vaikui specialistų kvalifikacijos tobulinimui trūkumas
- Didėjantis jaunimo nusikalstamumas ir nedarbas
- Socialiai remtinų šeimų didėjimas
- Profesinio orientavimo stiprinimas

## SOCIALINIAI VEIKSNIAI


- Aukštas nedarbo lygis
- Mažai tėvų domisi vaikų mokyklos reikalais ir jų mokymusi.
- Jaunų žmonių gyvenimas socialinės rizikos šeimose (165 šeimos, 320 vaikų)
- Kultūros vietų pasiekiamumas Mažeikių mieste pakankamas, o rajone – nėra duomenų
- Jaunimo visuomeninis aktyvumas ir dalyvavimas sporto ir sveikatingumo renginiuose neištirtas
- Nusikalstamumo veikos 2012 m. pirmąjį pusmetį Mažeikių rajono savivaldybėje užregistruota 60 nusikalstamų veiklų, kurias padarė nepilnamečiai asmenys, dalis jų buvo apsisvaiginę psichotropinėmis medžiagomis.

## TECHNOLOGINIAI VEIKSNIAI

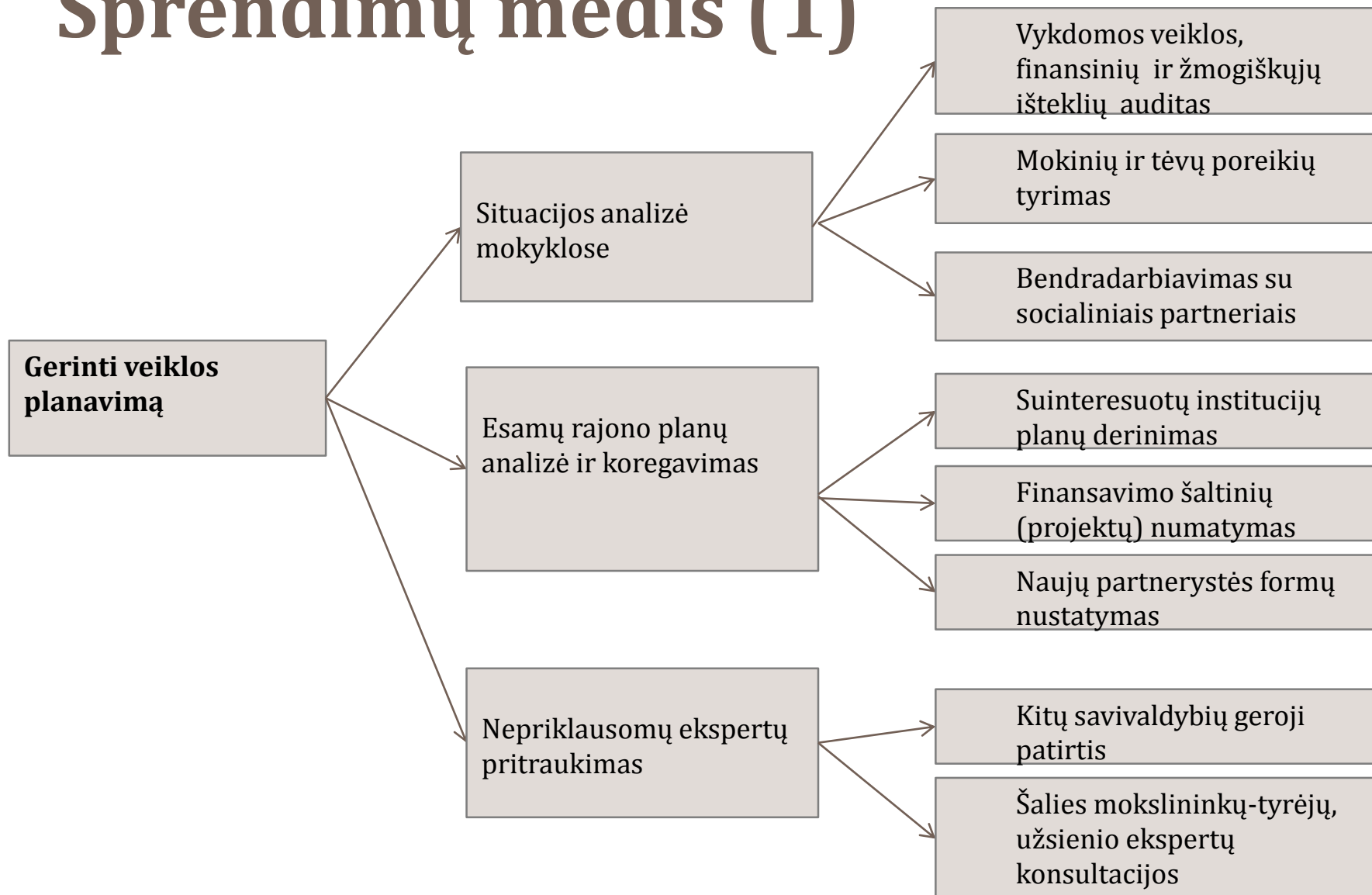
- Naujų informacinių technologijų plėtra
- Dalyvavimas struktūrinių fondų finansuojamose programose
- Jaunimo politikos stebėsenos ir vertinimo sistemos diegimas
- Sąlygų, išnaudoti mokyklos infrastruktūrą aktyviam jaunuolių laisvalaikio praleidimui, sudarymas (aktų, sporto salės ir pan.)
- Sąlygų mokiniams sportuoti po pamokų (mokyklos salėje ar stadione) sudarymas, sporto užsiėmimų, būrelių organizavimo mokyklose skatinimas



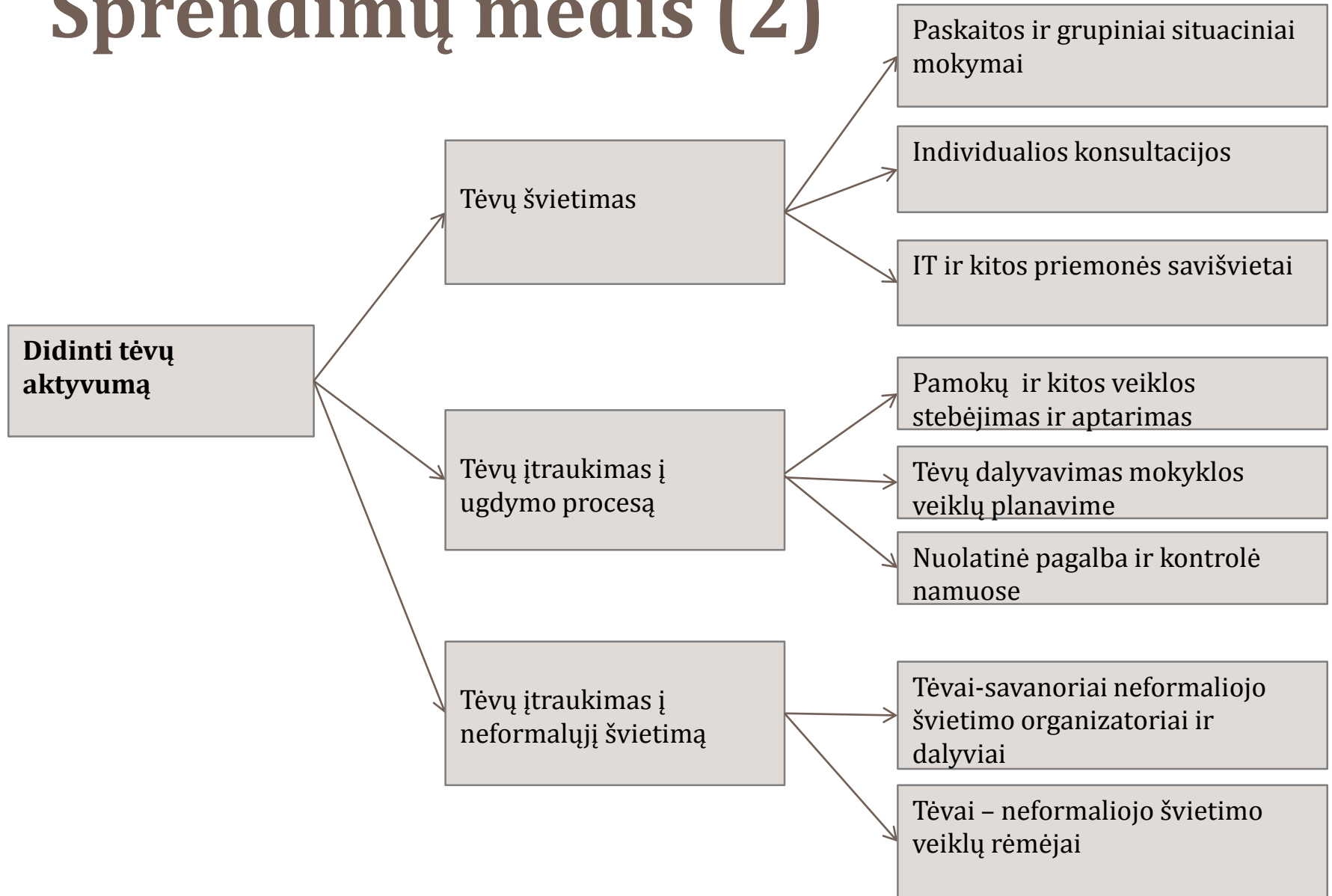
Sprendimų kūrimas



# Sprendimų medis (1)



# Sprendimų medis (2)

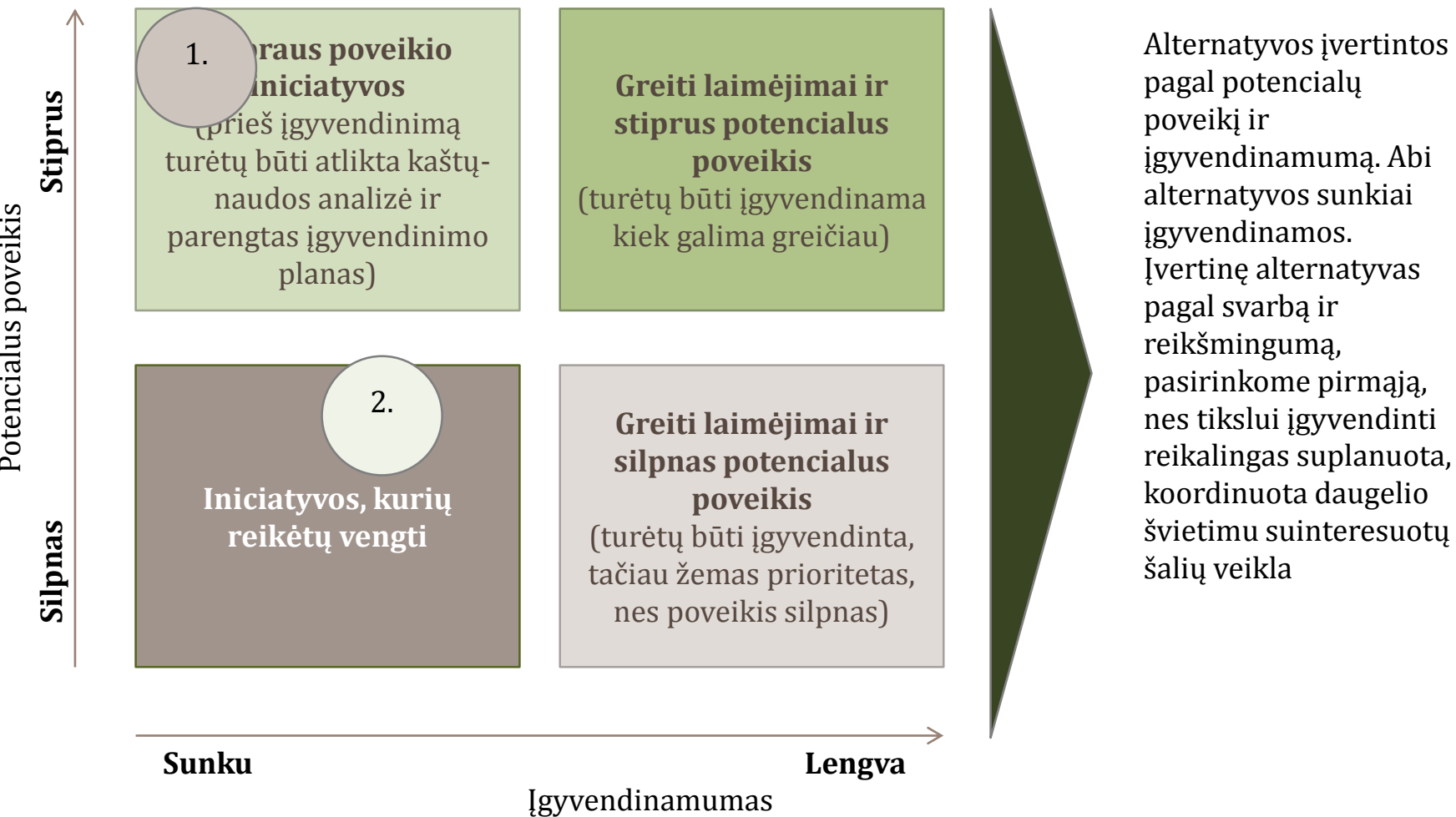






## Sprendimų pasirinkimas

# Alternatyvos buvo įvertintos pagal įvairius kriterijus





# Pagerinus planavimą, sudėtingo elgesio problemų turintys mokiniai, bus sėkmingiau įtraukti į UP

Gerinti veiklos planavimą

Situacijos analizė mokyklose

Esamų rajono planų analizė ir koregavimas

Nepriklausomų ekspertų pritraukimas

Atlikus situacijos analizę, nustatius mokyklų poreikius, išanalizavus gerą patirtį bus parengti savivaldybės lygmens planai ir organizuojama efektyvesnė, labiau koordinuojama veikla, užtikrinanti elgesio problemų turinčių vaikų įtraukimą į UP

Pagerėję sudėtingo elgesio problemų turinčių mokinių akademiniai pasiekimai, mažėjantis tokių mokinių skaičius savivaldybėje, mažėjantis nusikalstamumas



Sprendimo forminimas

# Parengtas planas dėl sudėtingo elgesio problemų turinčių mokinių įtraukimo į UP

Tikslas	Sudėtingo elgesio problemų turinčių mokinių įtraukimas į UP		
Uždaviniai	Priemonės	Stebėsenos rodikliai	Siekimos reikšmės
<p><b>Gerinti veiklos planavimą</b></p>	<ol style="list-style-type: none"> <li>1. Atlikti situacijos analizę mokyklose</li> <li>2. Išanalizuoti ir koreguoti esamus rajono planus</li> <li>3. Pritraukti nepriklausomus ekspertus</li> </ol>	<ol style="list-style-type: none"> <li>1.1 Audito išvados</li> <li>1.2 Mokinių ir tėvų apklausos anketų rezultatai</li> <li>1.3 Pasirašytų bendradarbiavimo su socialiniais partneriais sutarčių skaičius</li> <li>2.1 Suinteresuotų institucijų ir suderintų planų skaičius</li> <li>2.2 Parengtų projektų skaičius</li> <li>2.3 Numatytų lėšų kiekis</li> <li>2.4 Partnerysčių įvairovė</li> <li>3.1 Įvykusių konsultacijų ir pasitelktų nepriklausomų ekspertų skaičius</li> </ol>	<ol style="list-style-type: none"> <li>1.1.1 Sumažėję nusikalstamumo rodikliai</li> <li>1.1.2 Pagerėję mokyklos pažangumo rodikliai</li> <li>1.1.3 Pagerėję lankomumo rodikliai,</li> <li>1.1.4 Sumažėjęs elgesio problemų turinčių mokinių skaičius</li> <li>1.2.1 Padidėjęs tėvų aktyviai dalyvaujančių mokyklos veikloje skaičius</li> <li>1.3.1 Padidėjęs socialinių partnerių skaičius</li> <li>2.1.1 Pagerėję koordinuotos suinteresuotų šalių veiklos įsivertinimo rodikliai</li> <li>2.2.1 Išaugęs projektų skaičius</li> <li>2.3.1 Padidėjusios lėšos</li> <li>3.1.1 Didėjantis nepriklausomų ekspertų skaičius</li> </ol>