

Regioninių švietimo valdymo informacinių sistemų plėtra ir švietimo politikos analizės specialistų kompetencijos tobulinimas (II etapas)

Pristatymas

Parengė: Elektrėnų savivaldybė

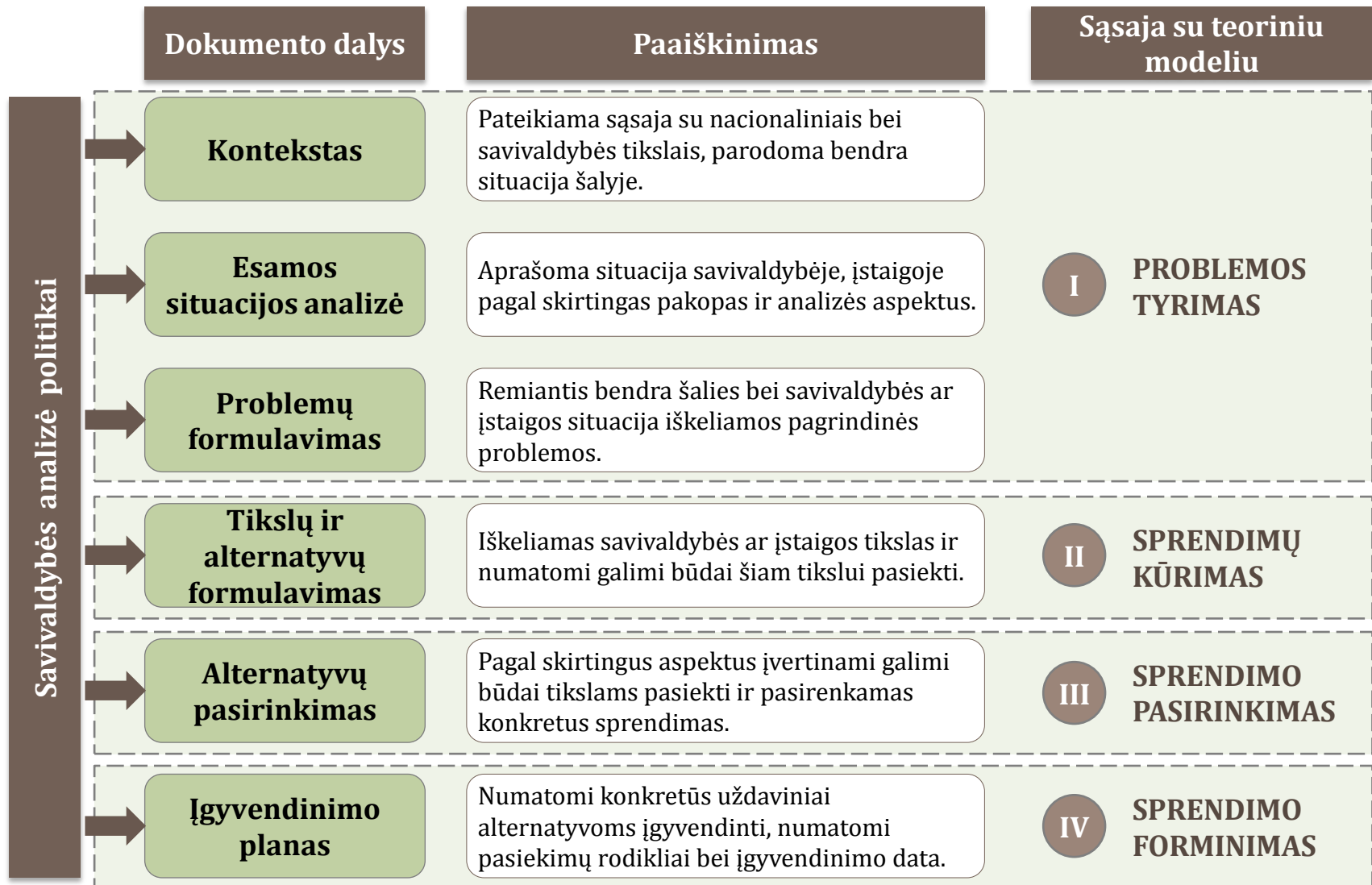
Bendradarbiaujant su:



Turinys


1. Konteksto analizė
2. Problemos analizė
3. Galimi sprendimai
4. Įgyvendinimo planas

Analizės žingsniai



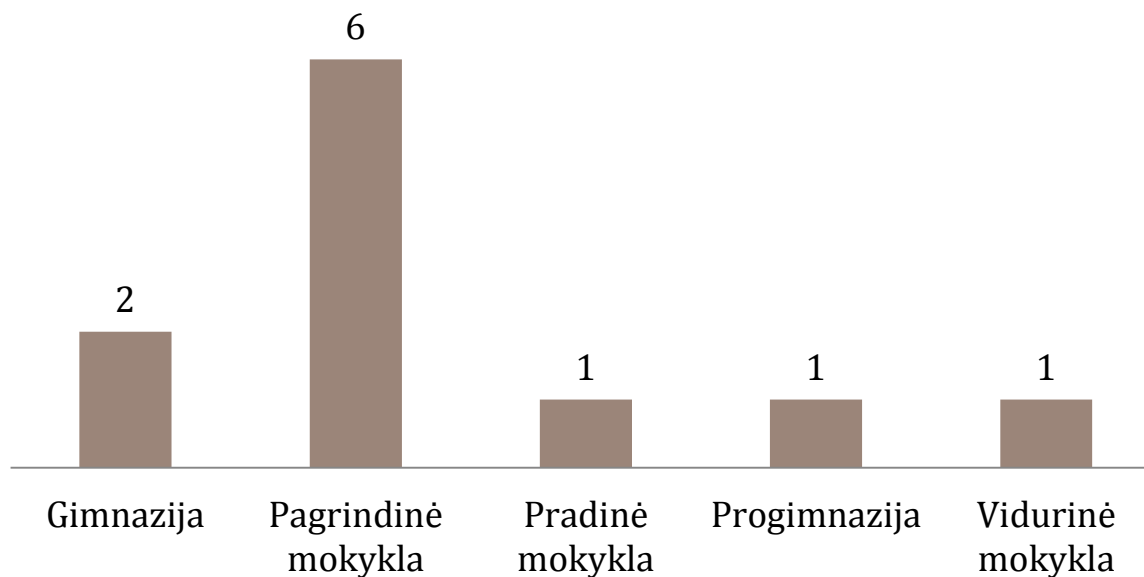


Kontekstas



Širvintų savivaldybėje dominuojantis mokyklų tipas – pagrindinė mokykla

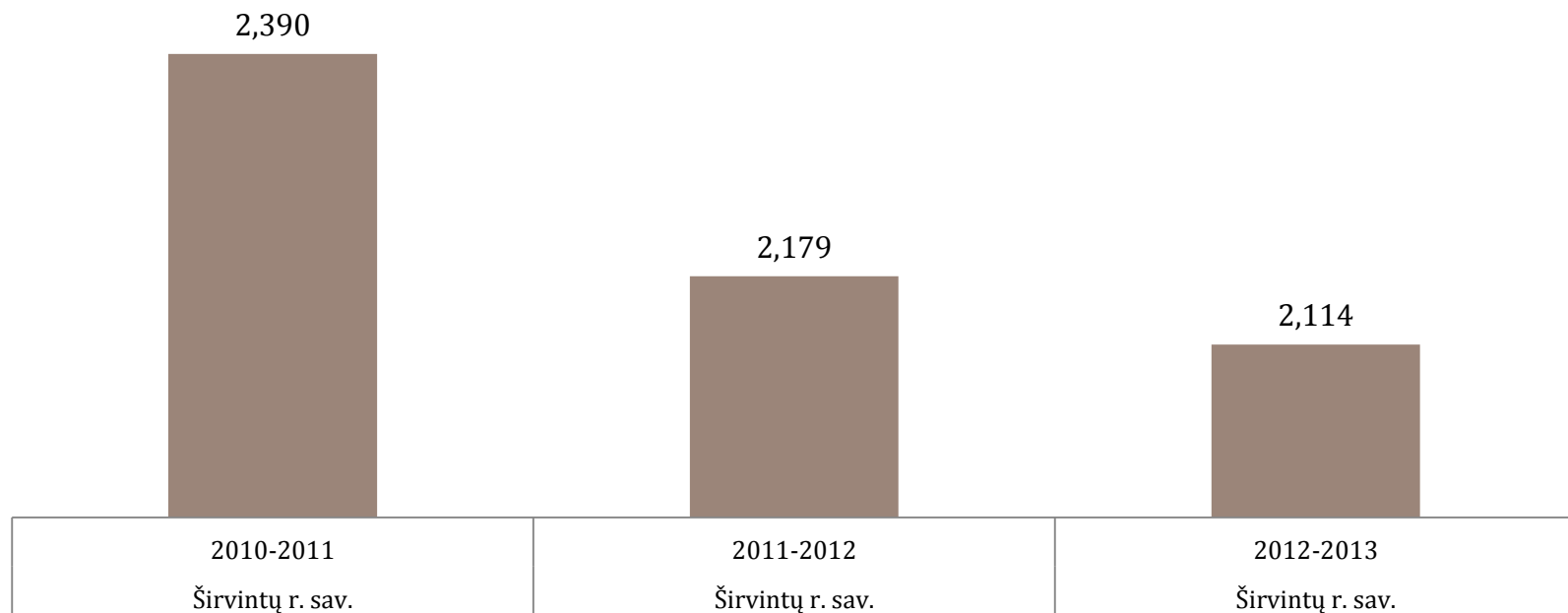
Mokyklų skaičius 2012 m.



Išvada: Širvintų savivaldybėje yra 6 pagrindinės mokyklos.

Šaltinis: RŠVIS

Mokinių skaičius Širvintų sav. 2010-2013 m.m. mažėja

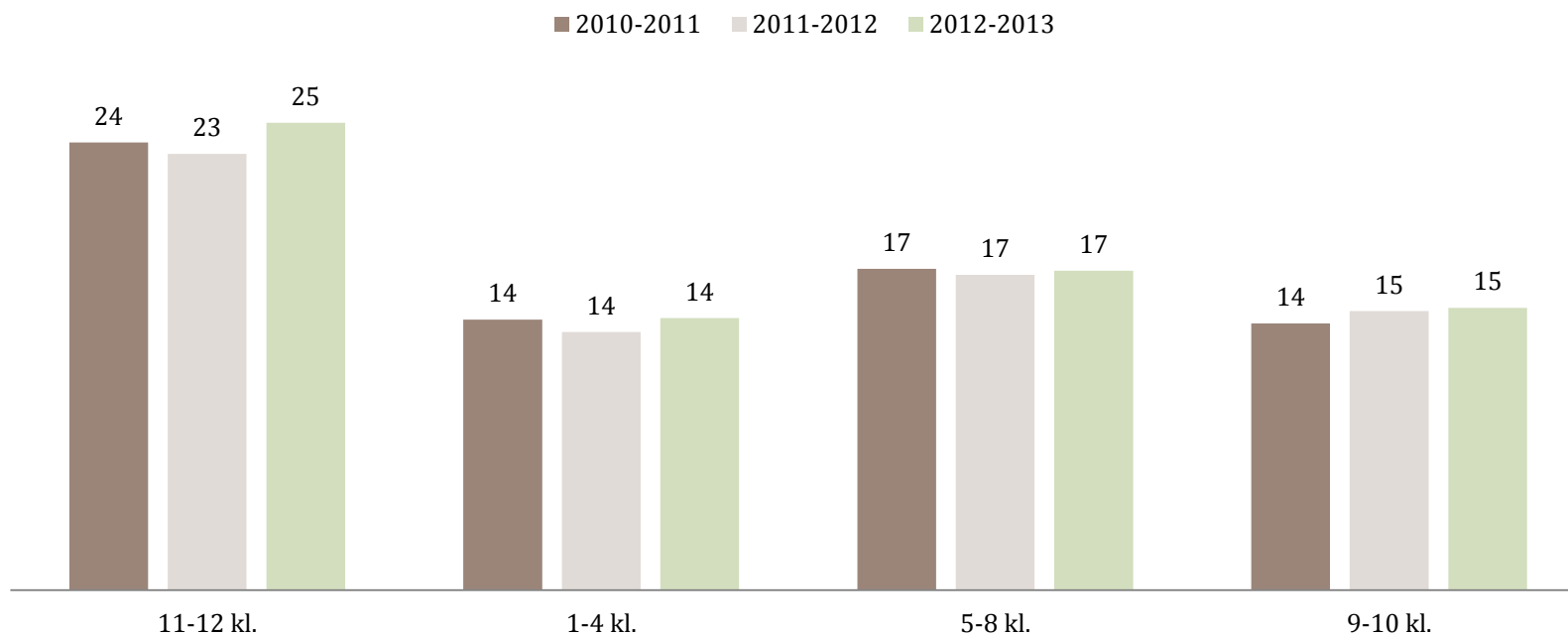


Išvada: Mokinių skaičius per 2010-2013 m. sumažėjo 11,6 %

Šaltinis: RŠVIS

Širvintų r. savivaldybėje didžiausios klasės formuojamos 11-12 klasių koncentre

Vidutinis mokinių skaičius klasėje pagal koncentrus per trejus mokslo metus

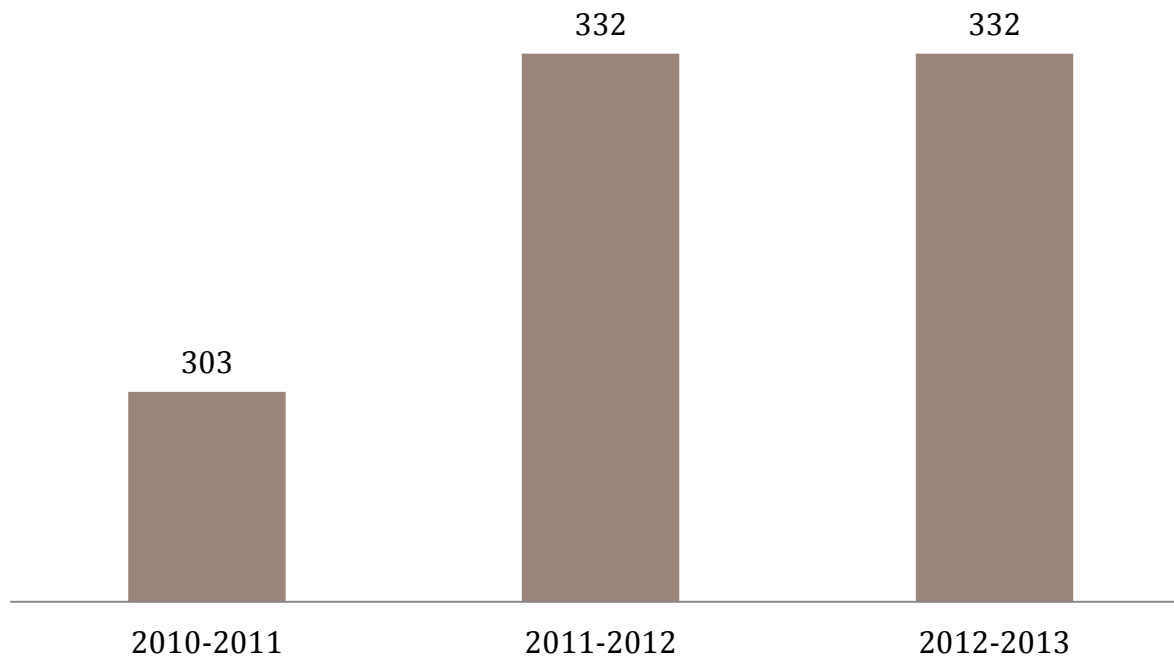


Išvada: Vidutinis mokinių skaičius ryškiai išauga 11-12 kl.

Šaltinis: RŠVIS

Širvintų r. savivaldybėje 2010-2013 mokslo metais pedagogų skaičius išaugo

Mokytojų skaičiaus kaita 2010-2013




Išvada: Širvintų r. savivaldybėje mokytojų skaičius nuo 2010-2011 iki 2011-2012 mokslo metų padidėjo 10% ir per pastaruosius metus nekito.

Šaltinis: RŠVIS



Problemos tyrimas





Problema

**Didėjantis pamokų
nelankomumas Širvintų
rajono savivaldybėje**

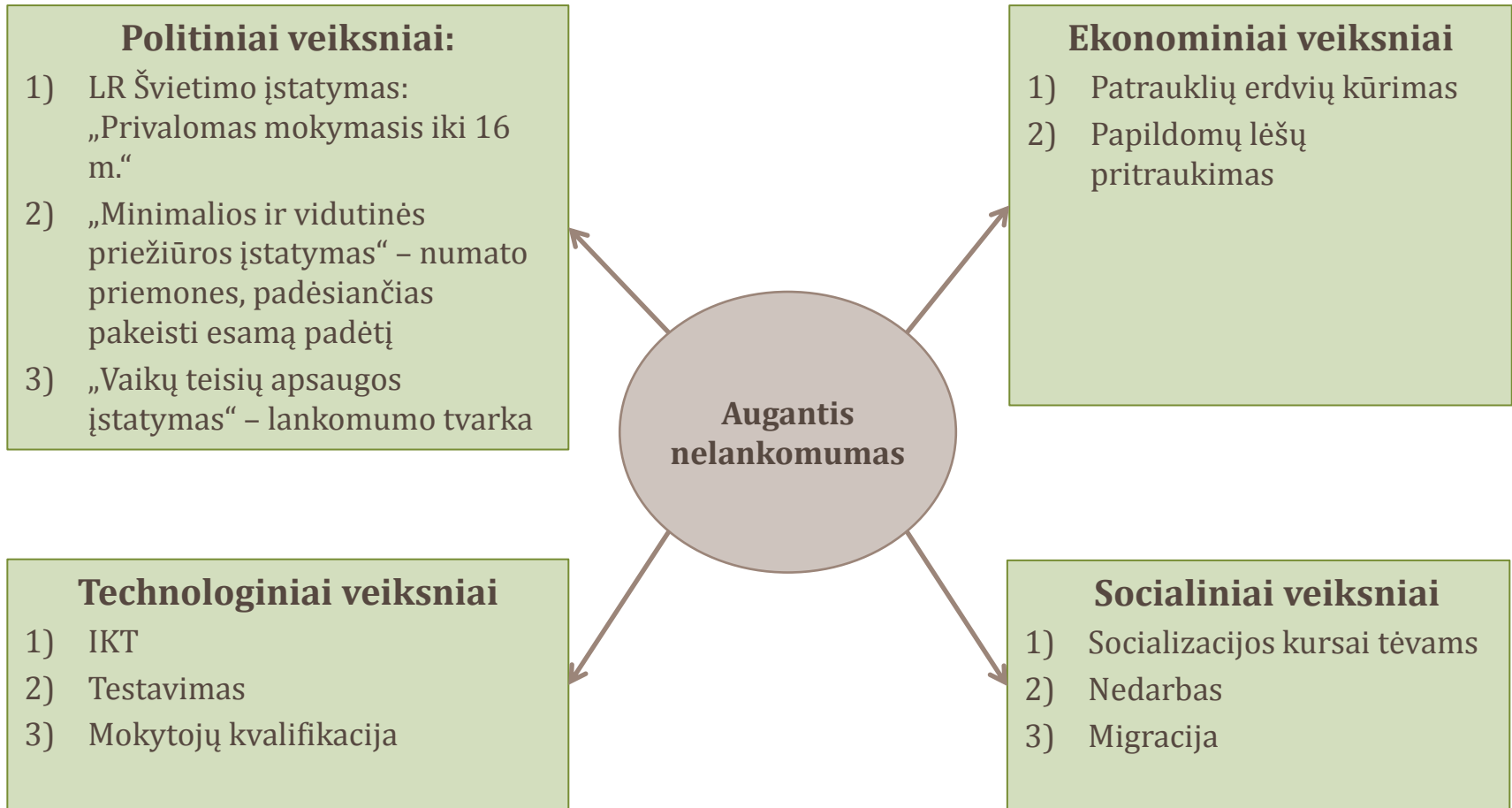
Kodėl problemą spręsti aktualu?

1. Lankomumo problemos sprendimas mažintų nusikalstamumą, nes didėtų vaikų užimtumas

2. Didėjantis lankomumas mažintų socialinę atskirtį.

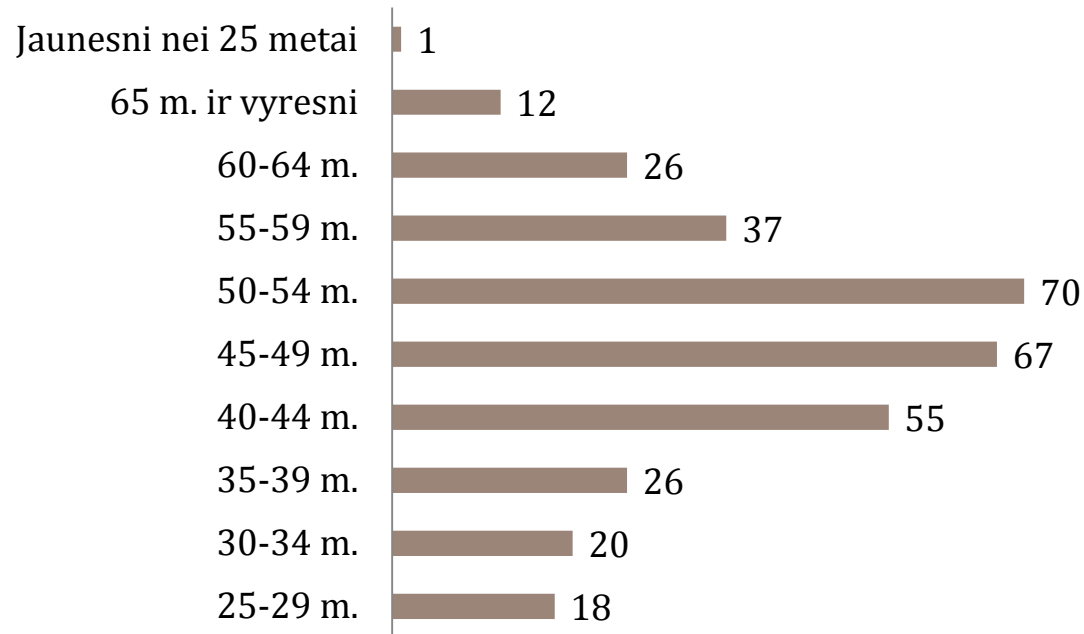
3. Gerėtų ugdymo rezultatai, kistų vertybės.

Problemos konteksto apžvalga PEST metodu



Pedagogų amžius didėja

Pedagogų skaičius pagal amžių 2012-2013 m. m.



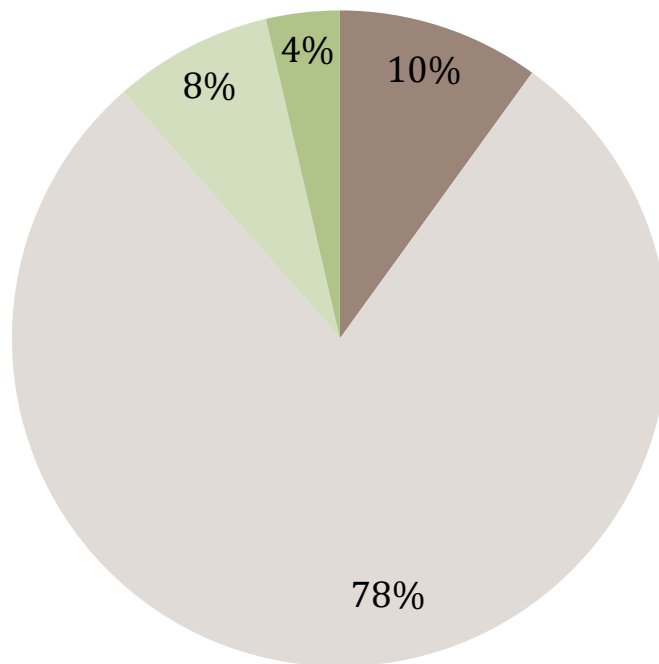
Išvada:

- Širvintų savivaldybėje pagrindinėje darbovietėje daugiausia dirba 50-54 metų amžiaus pedagogai.
- 50 metų ir vyresni pedagogai sudaro 63% visų Širvintų rajono savivaldybėje dirbančių pedagogų.

Šaltinis: RŠVIS

Žmonių, dirbančių pagrindinėje darbovietėje darbo stažas

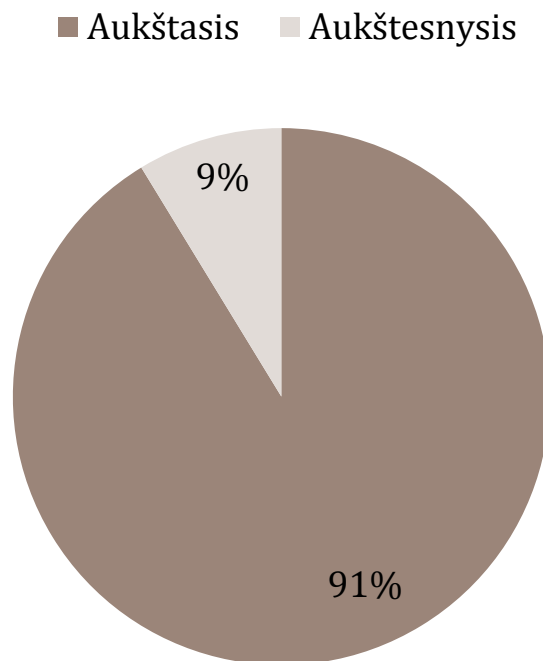
■ 10 - 14 metų ■ 15 m. ir didesni ■ 4 - 9 metų ■ iki 4 m.



Išvada: Širvintų sav. pagrindinėje darbovietėje dirba 78 proc. žmonių, turinčių 15m. ir didesni darbo stažą.

Šaltinis: RŠVIS

Pagrindinėje darbovietėje su aukštuoju išsilavinimu dirba 91% pedagogų

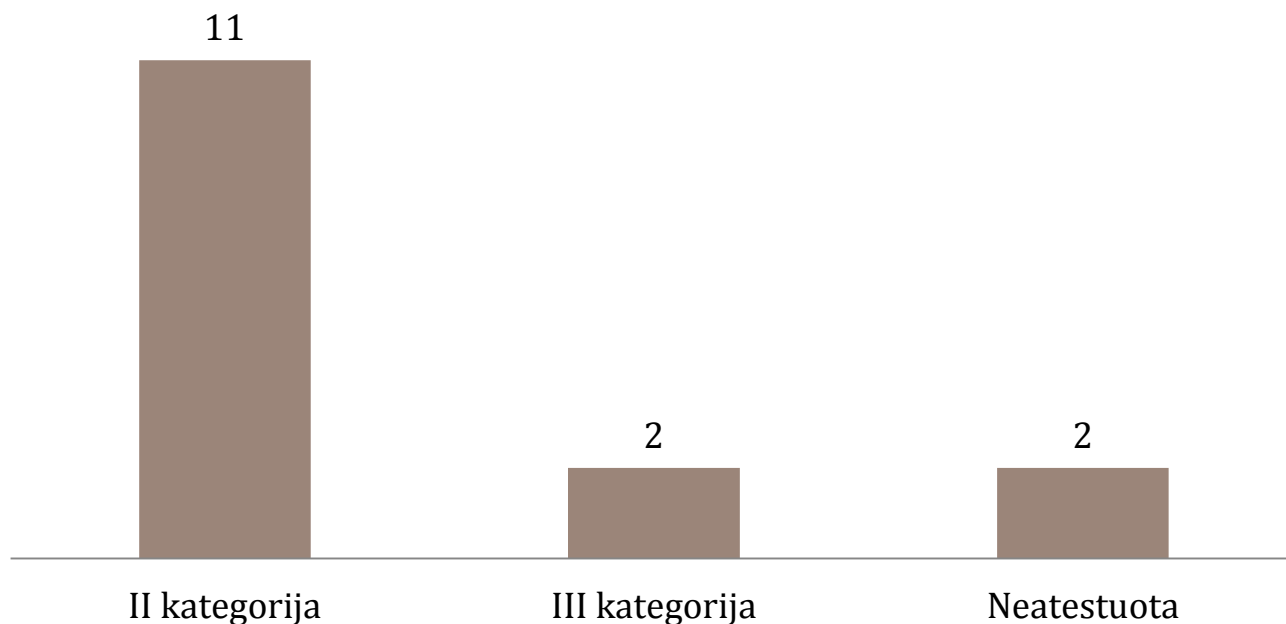


Išvada: Širvintų savivaldybėje pagrindinėje darbovietėje dirba 91% pedagogų su aukštuoju išsilavinimu.

Šaltinis: RŠVIS

Širvintų savivaldybėje daugiausia dirba direktorių, turinčių II kategoriją

Direktorių skaičius pagal kvalifikacines kategorijas
2012-2013m.m.

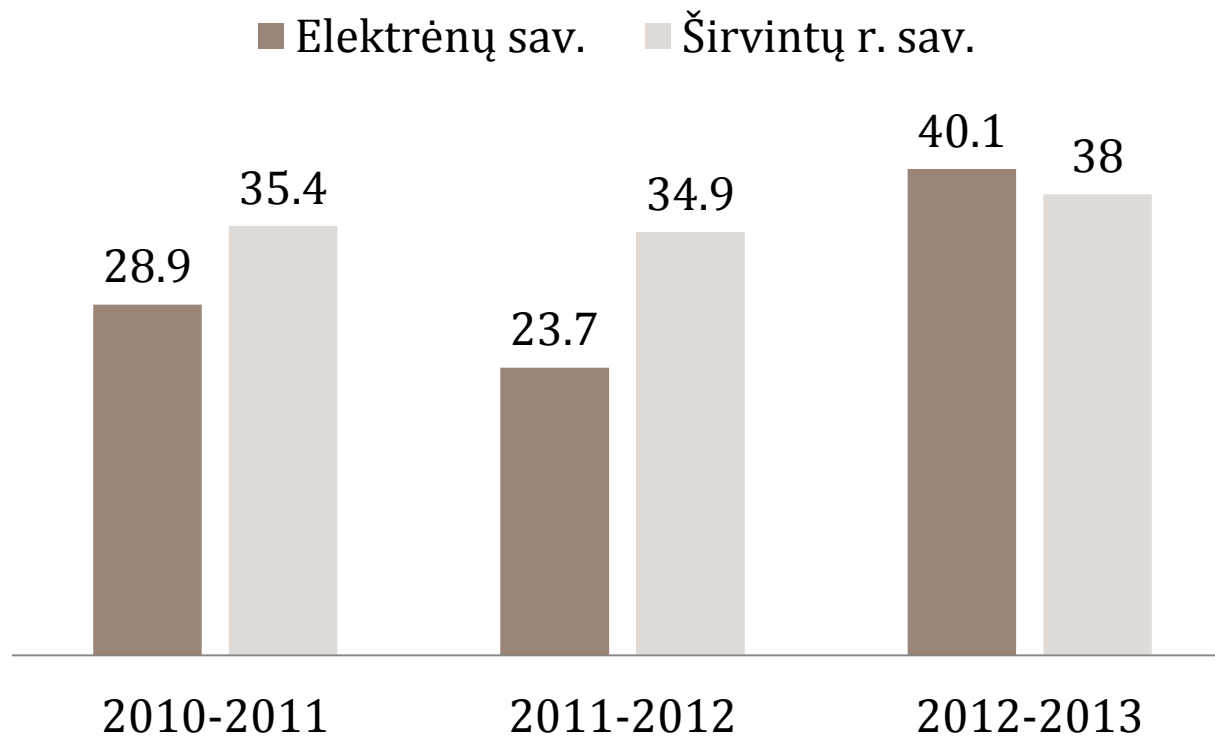


Išvada: Širvintų savivaldybėje dirba 11 direktorių, turinčių II kategoriją.

Šaltinis: RŠVIS

Valstybinio matematikos egzamino palyginimas Elektrėnų ir Širvintų r. savivaldybėse balais 2010-2013 m. m.

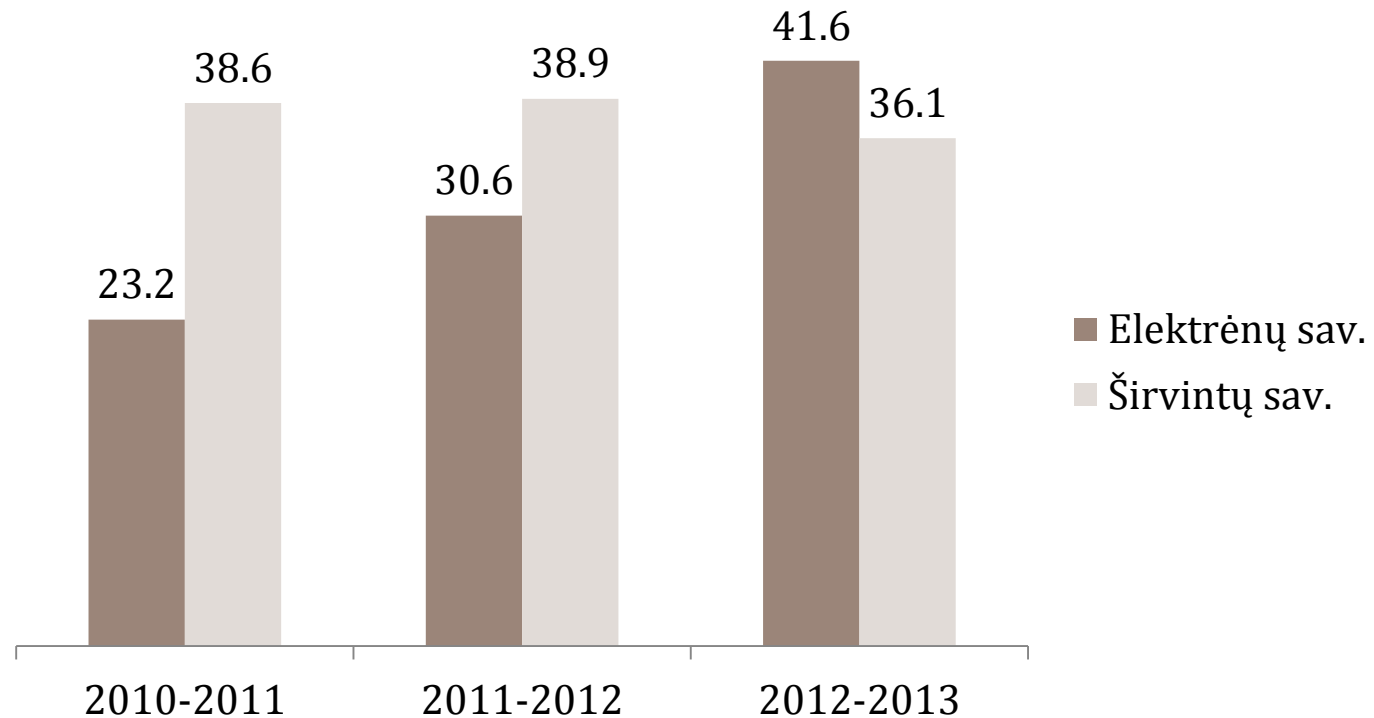
Matematikos valstybinio egzamino balai



Išvada: 2010-2011 m. m. matematikos egzaminą 6,5 balo geresniais rezultatais išlaikė Širvintų r. sav., 2011-2012 m. m. 11,2 balo taip pat Širvintų r. sav., o 2012-2013 m. m. 2,1 balo geriau išlaikė Elektrėnų savivaldybės mokiniai.

Šaltinis: RŠVIS

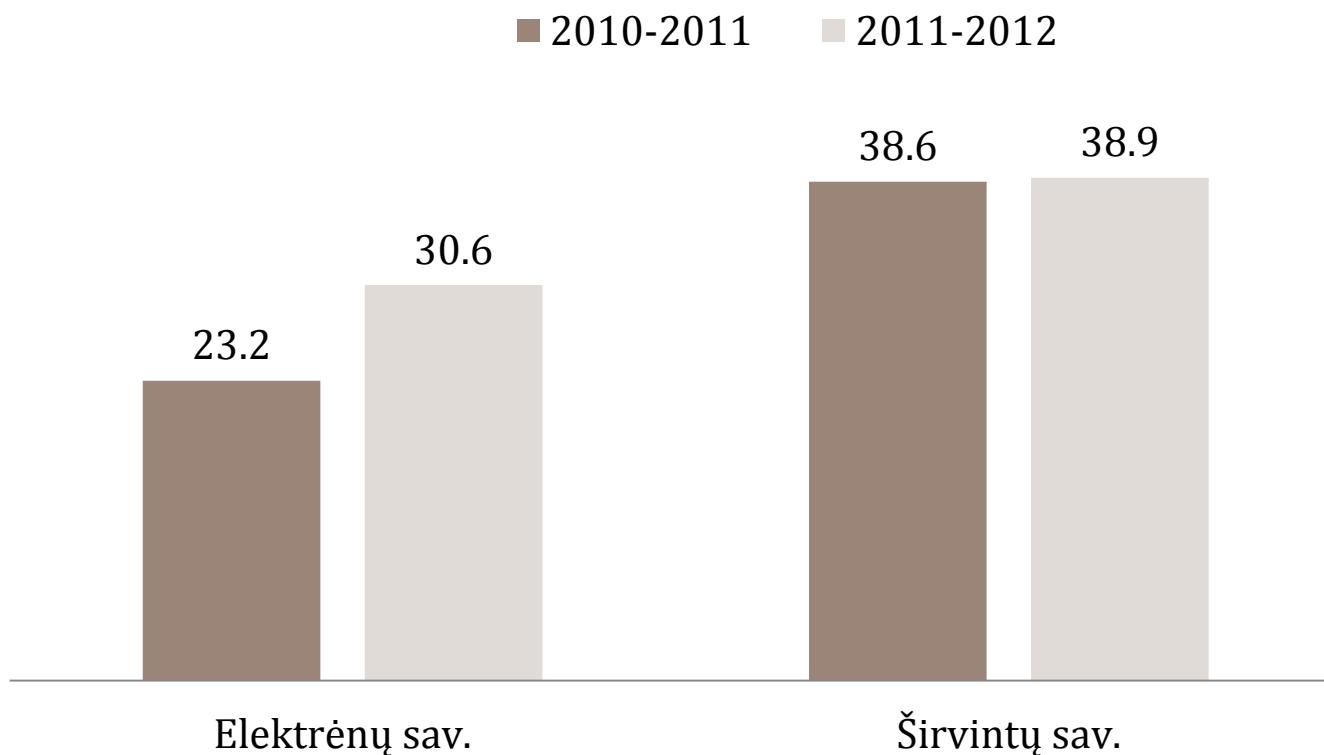
Valstybinio istorijos egzamino palyginimas Elektrėnų ir Širvintų r. savivaldybėse balais 2010-2013 m.m.



Išvada: Elektrėnų sav. istorijos egzamino išlaikymo balai 2010-2013 m.m. didėjo, Širvintų r. savivaldybėje išliko panašūs.

Šaltinis: RŠVIS

Valstybinio lietuvių kalbos (gimtosios) egzamino palyginimas Elektrėnų ir Širvintų r. savivaldybėse balais 2010-2012 m.m.

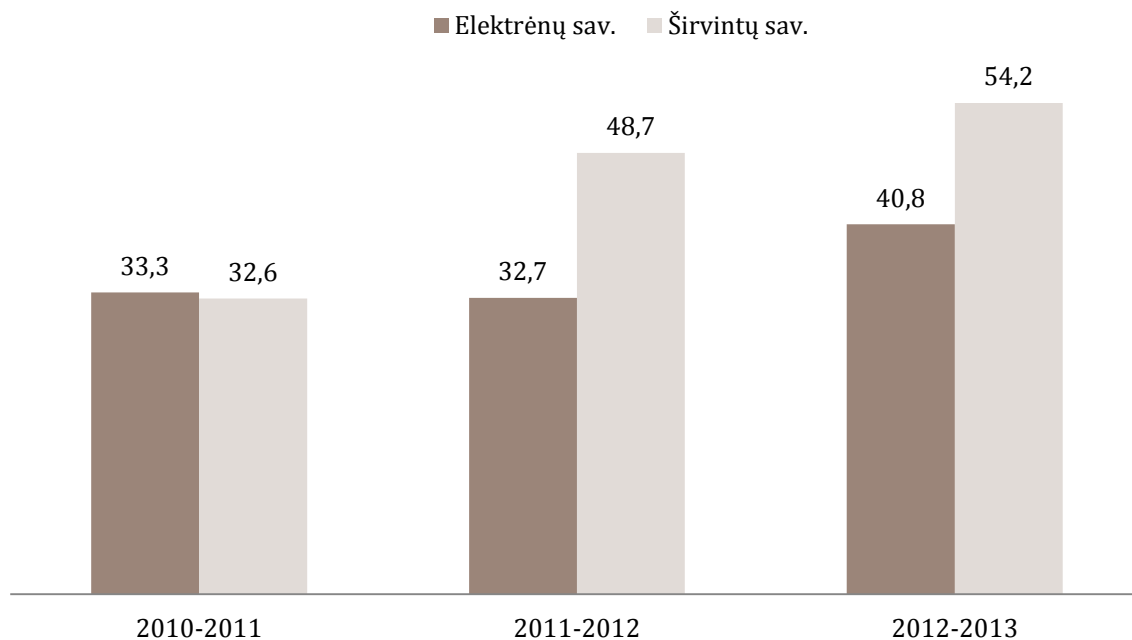


Išvada: Elektrėnų sav. lietuvių k. egzamino išlaikymo balai 2010-2012 padidėjo, Širvintų savivaldybėje 2010-2012 sumažėjo, tačiau Širvintų r. sav. lietuvių kalbos egzaminą 2010-2012 m. mokiniai išlaikė geriau, negu Elektrėnų sav.

Šaltinis: RŠVIS

Valstybinio fizikos egzamino rezultatai Elektrėnų ir Širvintų savivaldybėse gerėjo

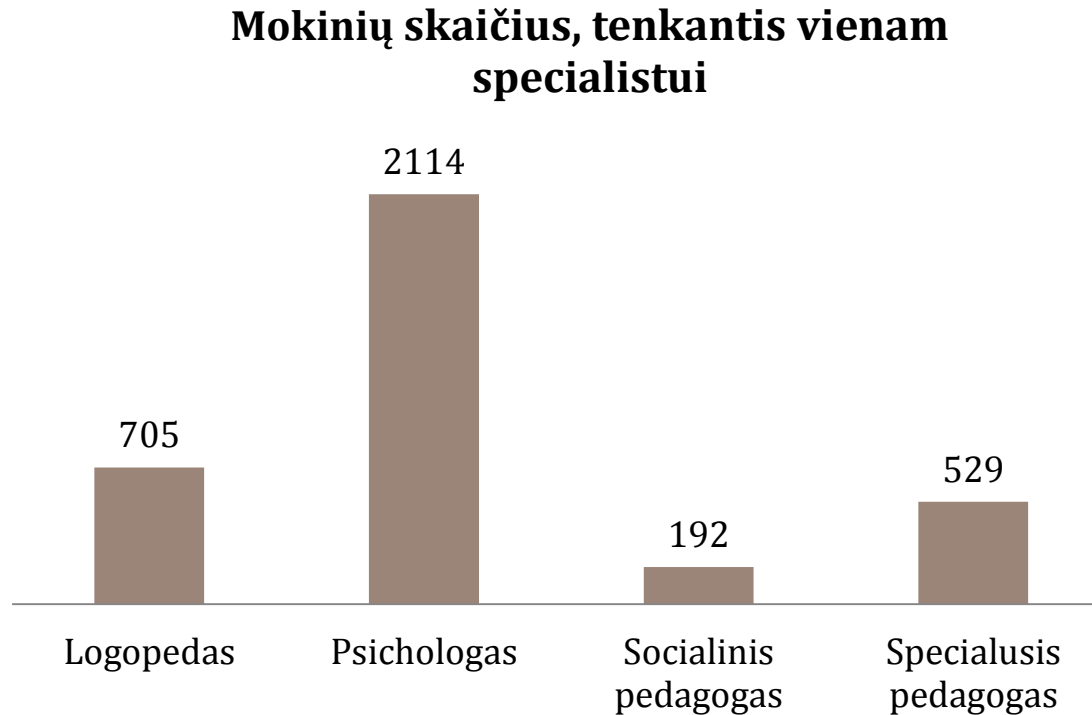
Valstybinio fizikos egzamino rezultatai balais 2010-2013 metais



Išvada: Elektrėnų ir Širvintų savivaldybėse valstybinio fizikos egzamino rezultatai gerėjo, tačiau 2011-2013 metais valstybinį fizikos egzaminą geriau išlaikė Širvintų savivaldybės mokiniai.

Šaltinis: RŠVIS

Didžiausias mokinių skaičius tenka vienam psichologui

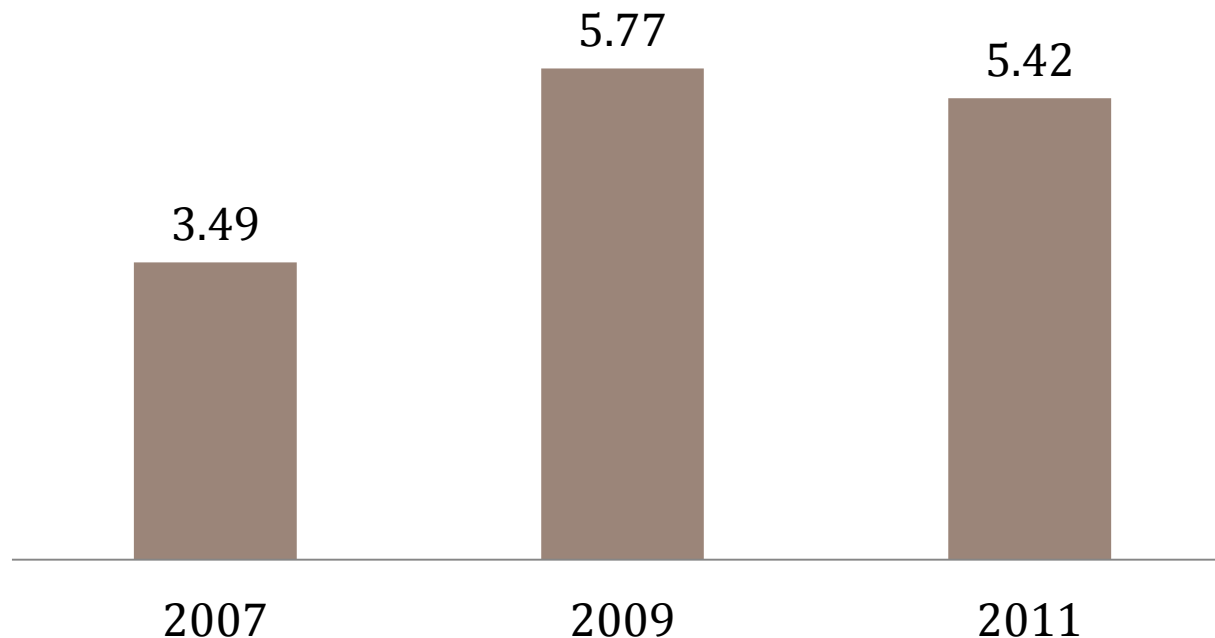


Išvada: Didžiausias mokinių skaičius tenka psichologui.

Šaltinis: RŠVIS

Širvintų r. sav. vienam mokiniui tenkančios mokinio krepšelio lėšos 2011 m. buvo 36% didesnės, nei 2007 m.

Vienam mokiniui tenkančios mokinio krepšelio lėšos Širvintų r. savivaldybėje (tūkst. Lt.)

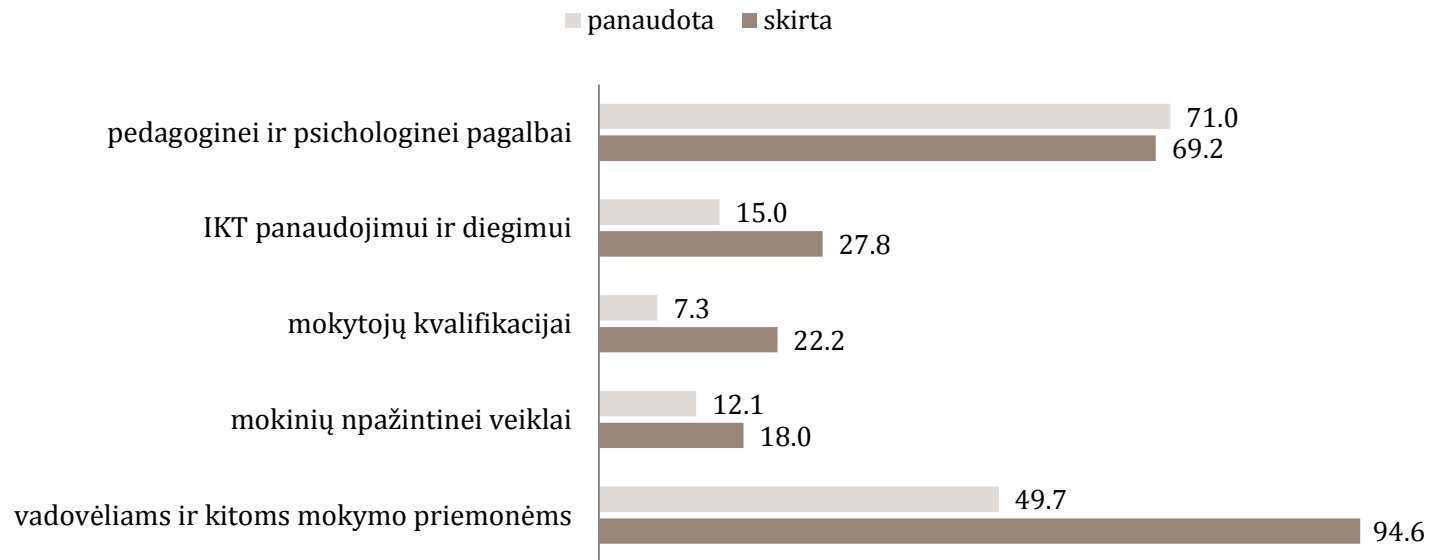


Išvada: Širvintų r. sav. Vienam mokiniui tenkančios mokinio krepšelio lėšos 2009 metais buvo didžiausios

Šaltinis: RŠVIS

Širvintų r. savivaldybėje daugiausia lėšų iš MK 2012 metais panaudota pedagoginei ir psichologinei pagalbai teikti

MK lėšų panaudojimas Širvintų rajono savivaldybėje 2012 metais (tūkst.Lt)*



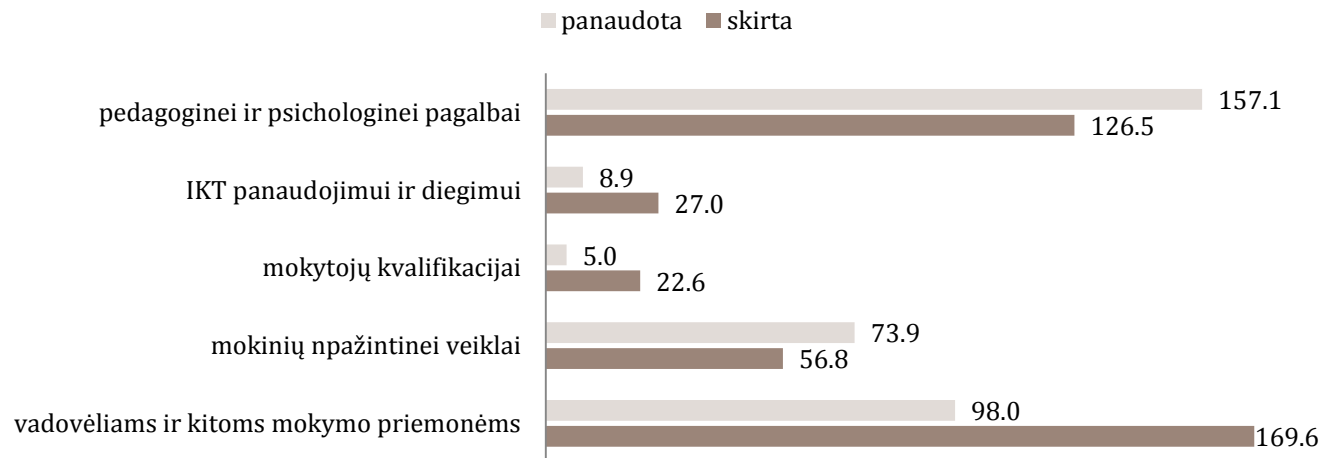
* Be darbo užmokesčio

Išvada: Mažiausia MK lėšų panaudota mokytojų kvalifikacijai kelti bei vadovėliams ir kitoms mokymo priemonėms įsigyti

Šaltinis: RŠVIS

Elektrėnų savivaldybėje daugiausia lėšų iš MK 2012 metais panaudota pedagoginei ir psichologinei pagalbai teikti

MK lėšų panaudojimas Elektrėnų rajono savivaldybėje 2012 metais (tūkst. Lt)*



* Be darbo užmokesčio


Išvada :

- Kaip ir Širvintų r. savivaldybėje mažiausiai MK lėšų buvo skirta mokytojų kvalifikacijai kelti bei IKT panaudojimui ir diegimui

Šaltinis: RŠVIS

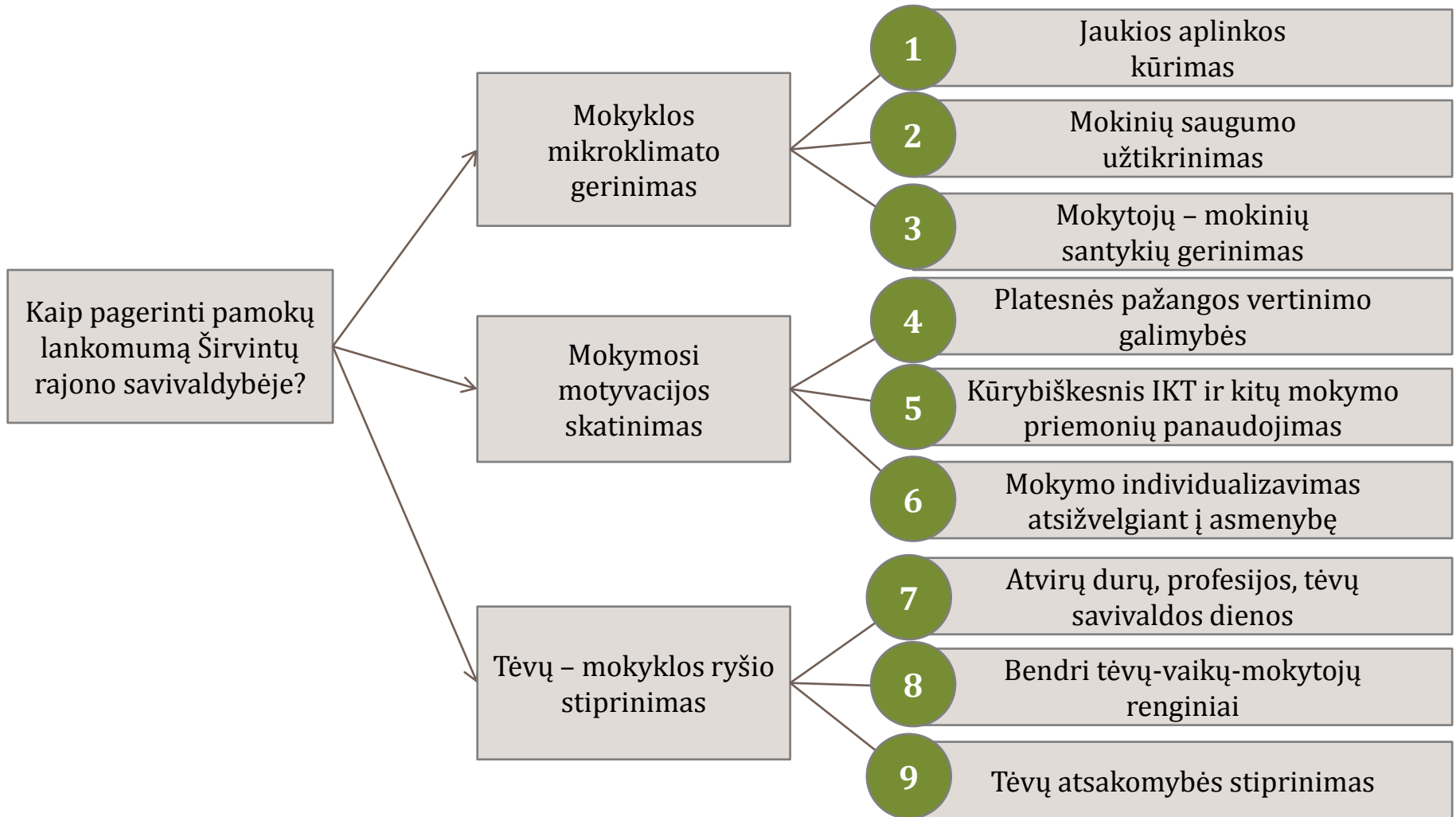
SSGG (per problemos prizmę)

	Naudingos	Žalingos
Vidinės	Stiprybės <ul style="list-style-type: none">▪ Socialinė pagalba mokiniams▪ Efektyvi lankomumo apskaita▪ Efektyvi tėvų informavimo sistema▪ Glaudus ryšys su klasės vadovu▪ Komandinis darbas – visos tarnybos dirba vieningai ir efektyviai	Silpnybės <ul style="list-style-type: none">▪ Socialinė atskirtis▪ Silpna mckinių motyvacija▪ Tėvų atsakomybės stoka▪ Didėjantis sergamumas
Išorinės	Galimybės <ul style="list-style-type: none">▪ Psichologo pagalba▪ Bendradarbiavimas su tėvais▪ Darbas su mokiniais▪ Ugdymo proceso organizavimas moderniau▪ Mokytojo prestižo ir kvalifikacijos kėlimas▪ Skatinimo sistema▪ Vyriausybės politika	Grėsmės <ul style="list-style-type: none">▪ Priklausomybė nuo IT▪ Sveikos gyvenseno įgūdžių stoka▪ Socialinės pašalpos▪ Didėjantis nusikalstamumas – grėsmė visuomenei

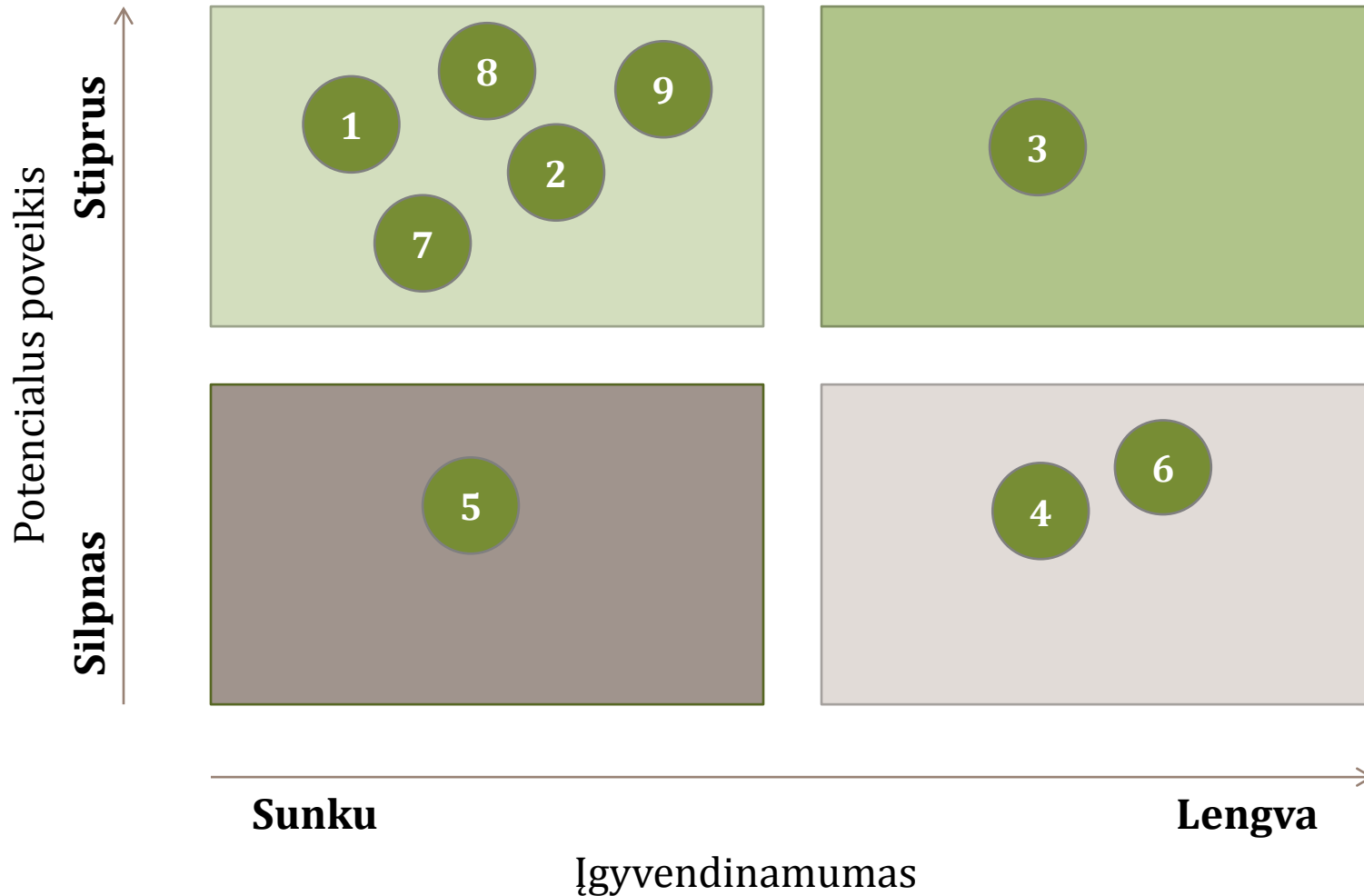


Galimi sprendimai

Sprendimų medis



Prieš priimant sprendimą, turi būti apsvarstyta ne tik galutinis efektas, bet ir įgyvendinimo galimybės





Igyvendinimo planas

Įgyvendinimo planas

Tikslas	Pagerinti lankomumą Širvintų rajono savivaldybėje
----------------	---

Uždaviniai	Priemonės	Stebėsenos rodikliai	Siekimos reikšmės
1 Mokinių – mokytojų santykių gerinimas	1. Pažinti mokinius 2. Susipažinti su mokinių socialine aplinka 3. Bendradarbiavimas tarp mokytojų 4. Seminarai	1. Stebimų pamokų skaičius 2. VGK posėdžių skaičius 3. Metodinių protokolų skaičius 4. Seminarų skaičius	1. Po 1 pamoką 1 specialistui 2. 2 per metus 3. 2 per metus mokyklai 4. Bent 2 per metus
2 Jaukios aplinkos kūrimas	1. Aplinkos gražinimas	1. Aplinkos gražinimo akcijų skaičius	1. Bent 2 kartus per metus

Įgyvendinimo planas

Tikslas	Pagerinti lankomumą Širvintų rajono savivaldybėje
----------------	---

	Uždaviniai	Priemonės	Stebėsenos rodikliai	Siektinos reikšmės
3	Mokinių saugumo užtikrinimas	<ol style="list-style-type: none"> 1. Stebėjimo kameros 2. Elektroniniai pažymėjimai 3. Budėjimas 	<ol style="list-style-type: none"> 1. Kamerų skaičius mokykloje 2. Elektroninių pažymėjimų skaičius 3. Budėtojų skaičius 	<ol style="list-style-type: none"> 1. Bent 4 kiekvienai mokyklai 2. 100% mokinių 3. Vidinėse erdvėse, kieme
4	Atvirų durų, profesijos, tėvų savivaldos dienos	<ol style="list-style-type: none"> 1. Tėvų vedamos pamokos 2. Susirinkimai klasėse 3. Srautiniai susirinkimai 	<ol style="list-style-type: none"> 1. Dienų skaičius 2. Susirinkimų skaičius 3. Susirinkimų skaičius 	<ol style="list-style-type: none"> 1. 1 per metus mokyklai 2. 2-3 per metus 3. Bent 2 per metus




Įgyvendinimo planas

Tikslas

Pagerinti lankomumą Širvintų rajono savivaldybėje

	Uždaviniai	Priemonės	Stebėsenos rodikliai	Siektinos reikšmės
5	Bendri tėvų-vaikų-mokytojų renginiai	<ol style="list-style-type: none">1. Adventinė vakaronė2. Turistinis žygis	<ol style="list-style-type: none">1. Vakaronių skaičius2. Žygių skaičius	<ol style="list-style-type: none">1. 1 per metus2. 1 per metus
6	Tėvų atsakomybės stiprinimas	<ol style="list-style-type: none">1. Direkciniai susirinkimai2. Individualūs pokalbiai	<ol style="list-style-type: none">1. Susirinkimų skaičius2. Pokalbių skaičius	<ol style="list-style-type: none">1. Kartą per mėnesį2. Kartą per mėnesį

Laukiamas poveikis

Interesų grupė	Poveikis	Poveikio vertinimas
 MOKINIAI	<ul style="list-style-type: none">▪ Gerės pažangumas▪ Gerės santykiai▪ Sumažės nusikalstamumas	Teigiamas
 MOKYTOJAI	<ul style="list-style-type: none">▪ Sudėtingesnės darbo sąlygos▪ Augs mokytojo savivertė, prestižas	Mišrus
 VISUOMENĖ	<ul style="list-style-type: none">▪ Pagerės visuomenės saugumas	Teigiamas
SAVIVALDYBĖ	<ul style="list-style-type: none">▪ Gerės savivaldybės lankomumo rodikliai	Teigiamas