

Bendradarbiaujant su:

## Regioninių švietimo valdymo informacinių sistemų plėtra ir švietimo politikos analizės specialistų kompetencijos tobulinimas (II etapas)

Pristatymas:  
Nepakankamas neformaliojo švietimo  
prieinamumas ir kokybė



# ITC




# Turinys

1. Esamos būklės analizė
2. Problemos tyrimas
3. Sprendimų kūrimas
4. Sprendimo pasirinkimas
5. Sprendimo forminimas

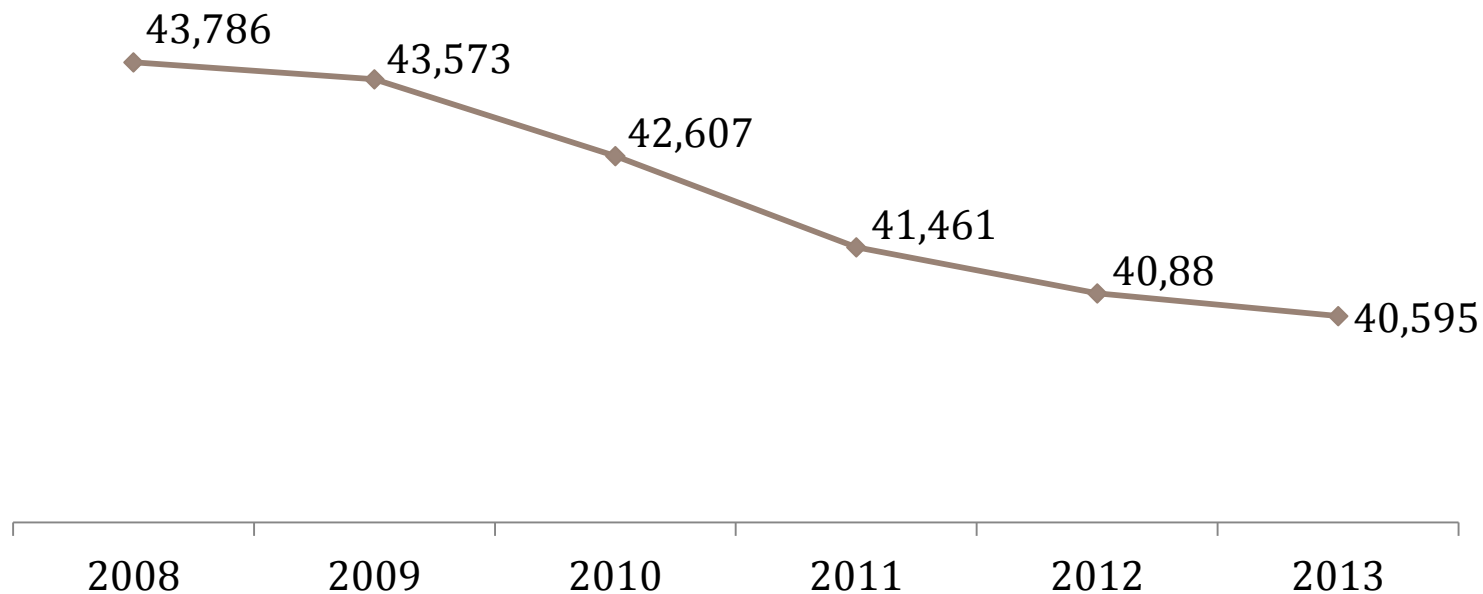


## Esamos būklės analizė



# Kretingos rajono gyventojų skaičius mažėja

Gyventojų skaičiaus kaita 2008-2013 m. (tūkst.)

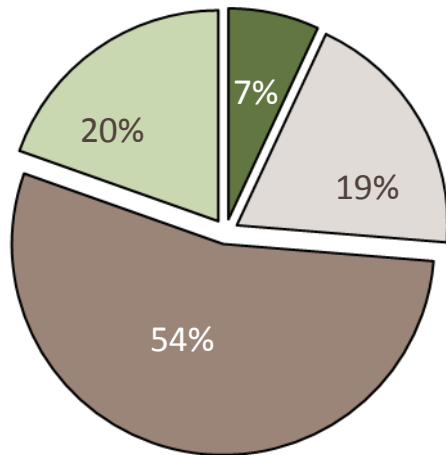


- 2013 m. gyvena 3191 tūkst. gyventojų mažiau nei 2008 m.


Šaltinis: Statistikos departamentas

# Kretingos rajone mažėja mokyklinio amžiaus gyventojų

Gyventojų sudėtis pagal amžiaus grupes  
2007 m. (proc.)



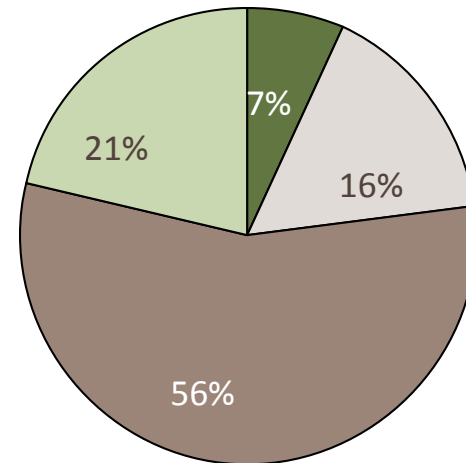
 Vaikai (iki 6 m.)

 Mokyklinio amžiaus (7-19 m.)

 Darbingo amžiaus (20-61 m.)

 Pensinio amžiaus (virš 62 m.)

Gyventojų sudėtis pagal amžiaus grupes  
2013 m. (proc.)

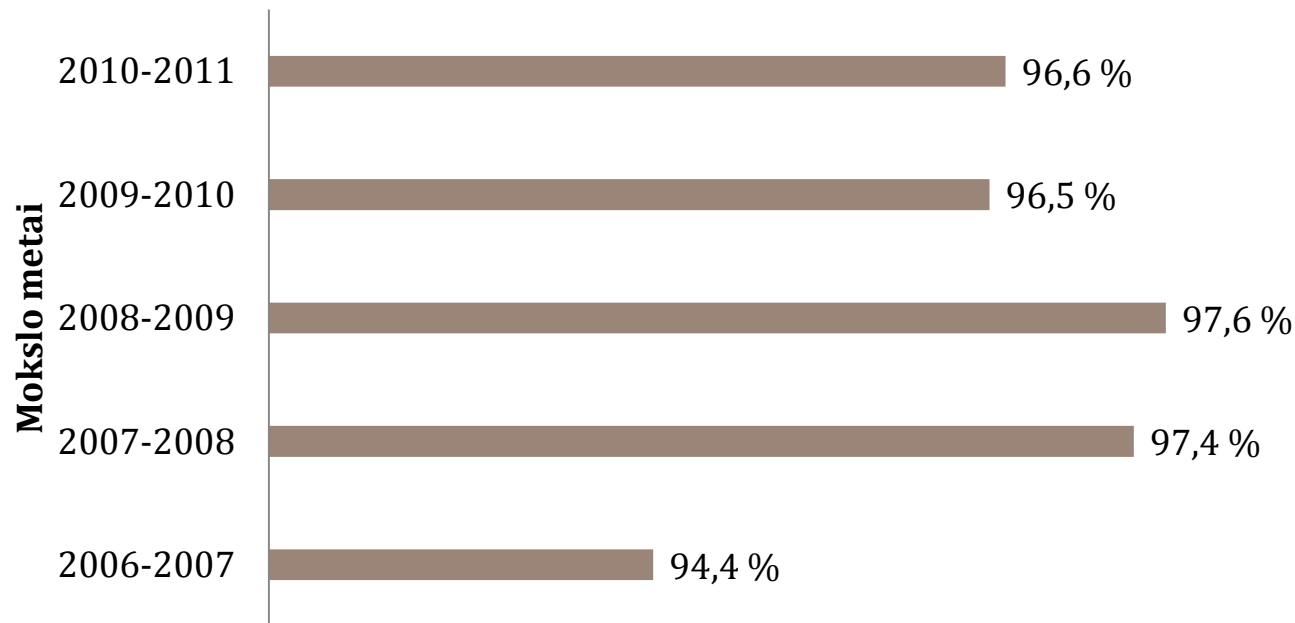


- Lyginant 2007 ir 2013 m.:
  - išliko stabili vaikų iki 6 m. amžiaus dalis
  - 3 proc. sumažėjo mokyklinio amžiaus gyventojų
  - 2 proc. padaugėjo darbingo ir 1 proc. - pensinio amžiaus gyventojų

Šaltinis: Statistikos departamentas

# Kretingos rajono mokinių, įgijusių vidurinį išsilavinimą, dalis mažėja

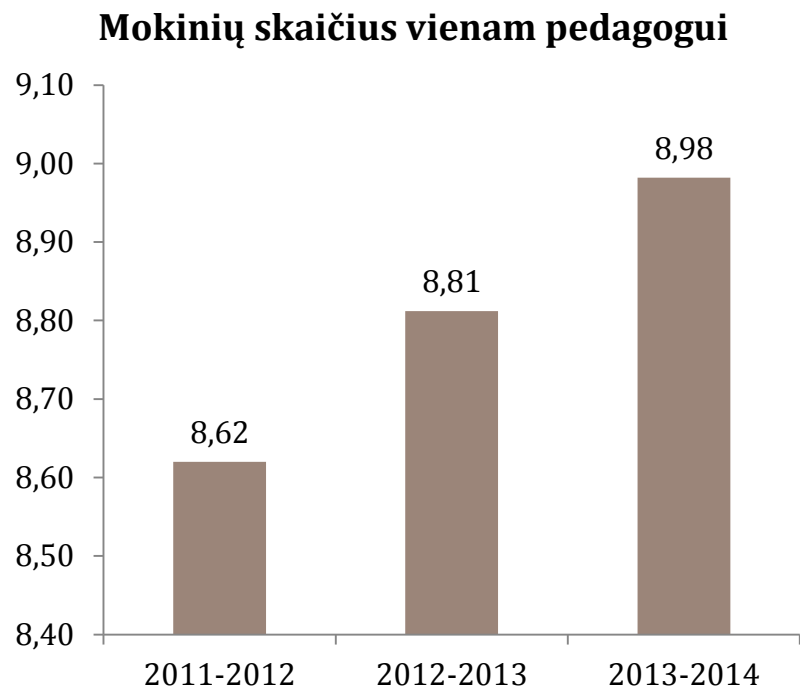
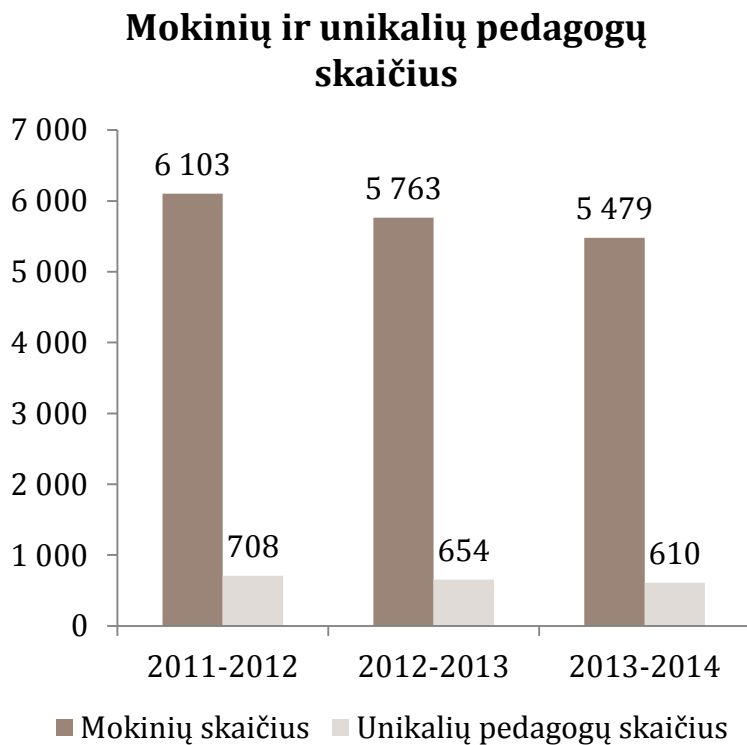
Mokinių, įgijusiųjų vidurinį išsilavinimą, dalis nuo bendro 12-okų skaičiaus (proc.)



- Paskutiniaisiais mokslo metais vidutiniškai 1 proc. sumažėjo mokinių, išlaikiusių brandos egzaminus, tačiau šis rezultatas pagerėjo beveik 2 proc., lyginant su 2006-2007 m. m.

\* Kretingos rajono savivaldybės tinklalapis

# Mokinių skaičius vienam pedagogui

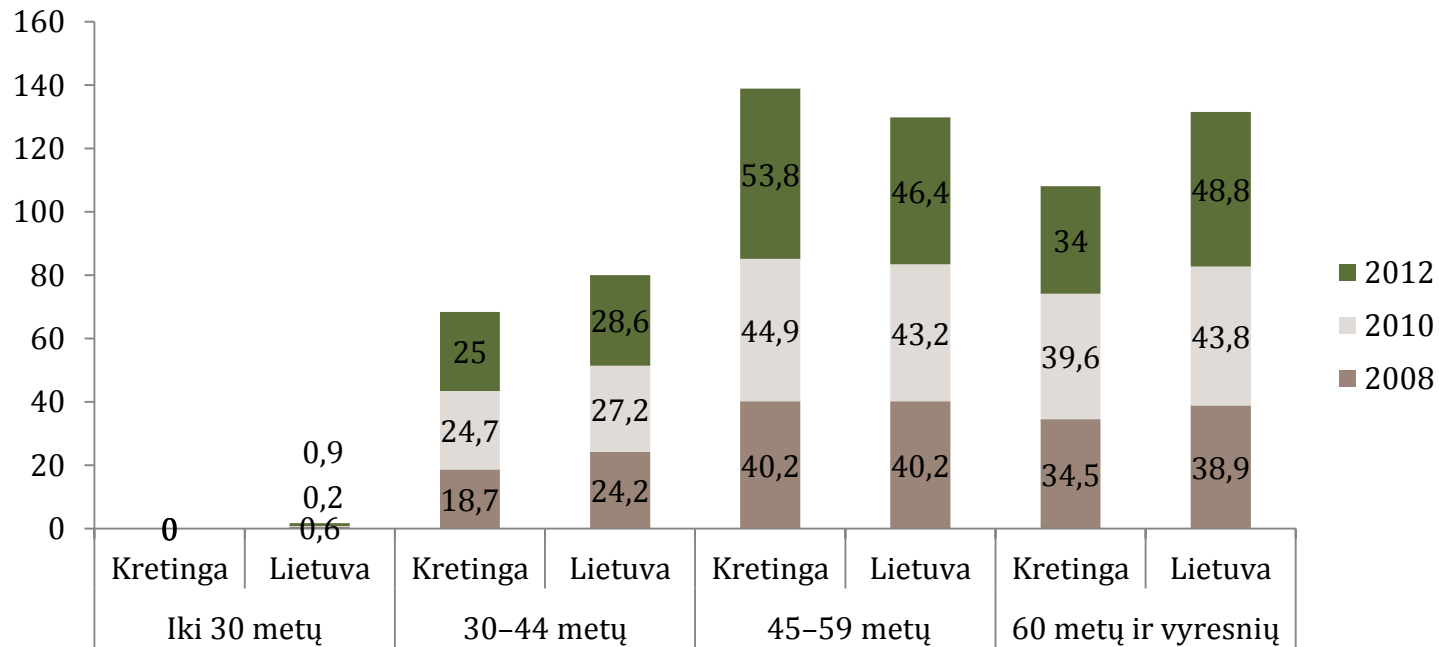


- Mokinių ir pedagogų skaičius kiekvienais metais proporcingai mažėja, tačiau mokinių skaičius tenkantis vienam pedagogui – didėja.

Šaltinis: Statistikos departamentas

# Kretingos rajone didžiausią mokytojų dalį sudaro mokytojai nuo 45 – 59 metų

Mokytojų dalis pagal amžių



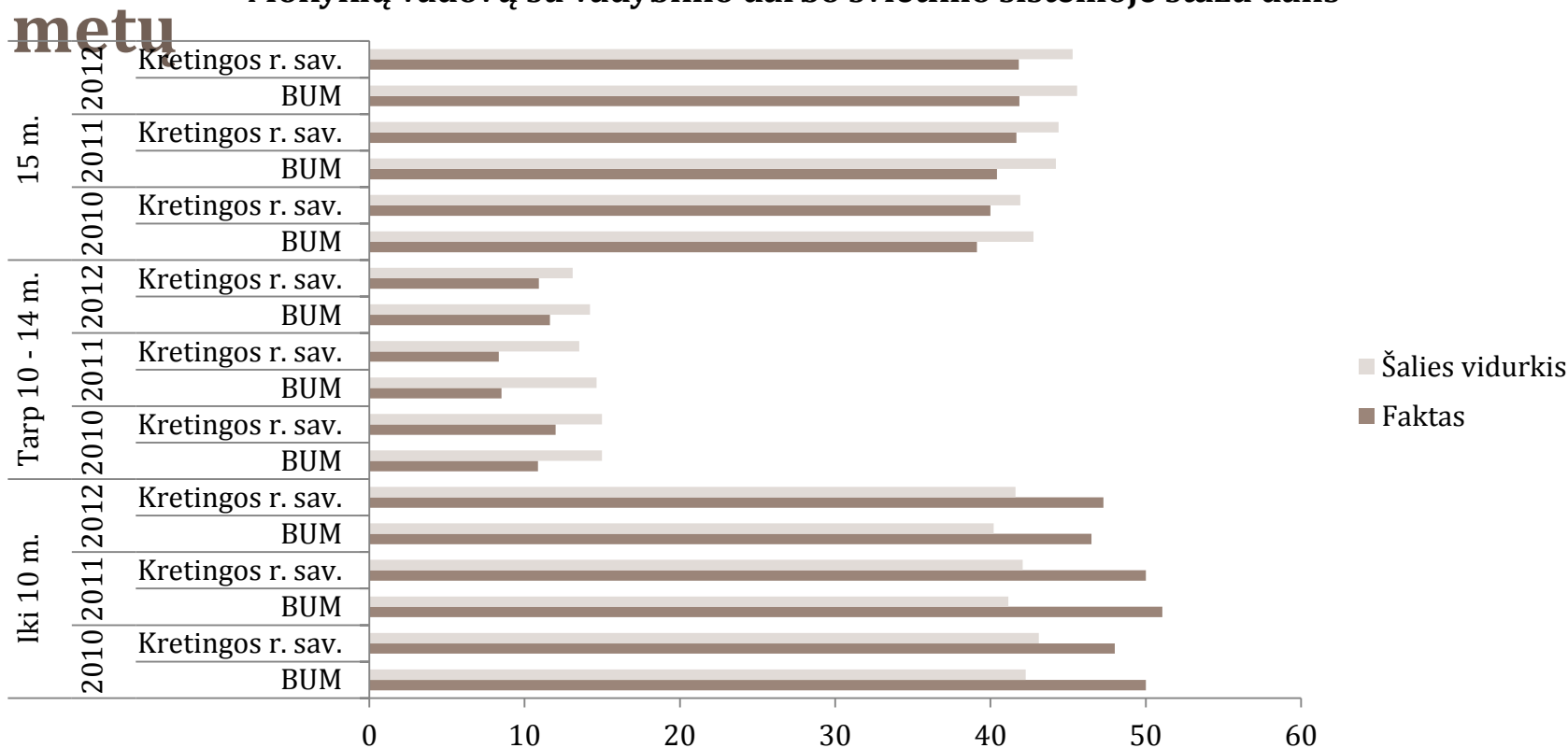
- Kretingos rajone mažiausią dalį sudaro mokytojai iki 30 metų
- Didžiausią dalį 2008-2012 metais sudarė mokytojai nuo 45 iki 59 metų.

Šaltinis: RŠVIS



# Kretingos rajone didžiausią įstaigų vadovų dalį sudaro vadovai, kurių vadybinis stažas iki 10 metų

Mokyklų vadovų su vadybinio darbo švietimo sistemoje stažu dalis

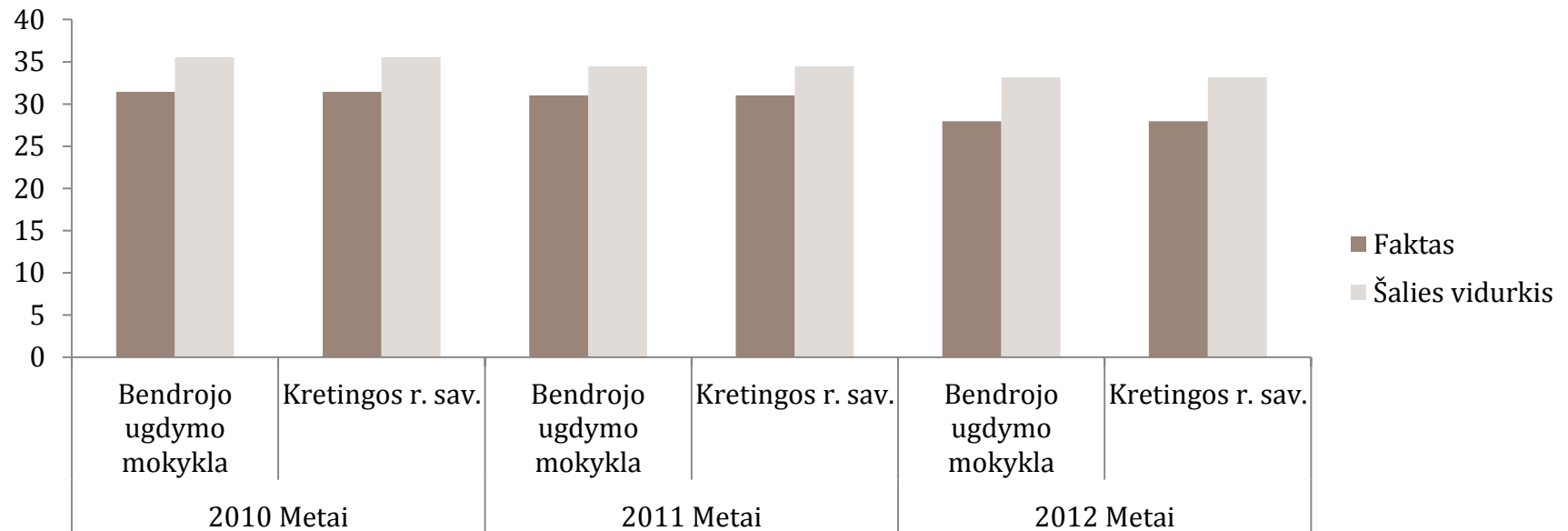


- Kretingos rajone mažiausią dalį sudaro vadovai, kurių vadybinis stažas nuo 10 iki 14 metų
- Didžiausią dalį 2010 - 2012 metais sudarė vadovai, kurių vadybinis stažas iki 10 metų.

Šaltinis: RŠVIS

# 30-44 metų mokytojų ugdymo įstaigose dalis mažesnė negu šalies vidurkis

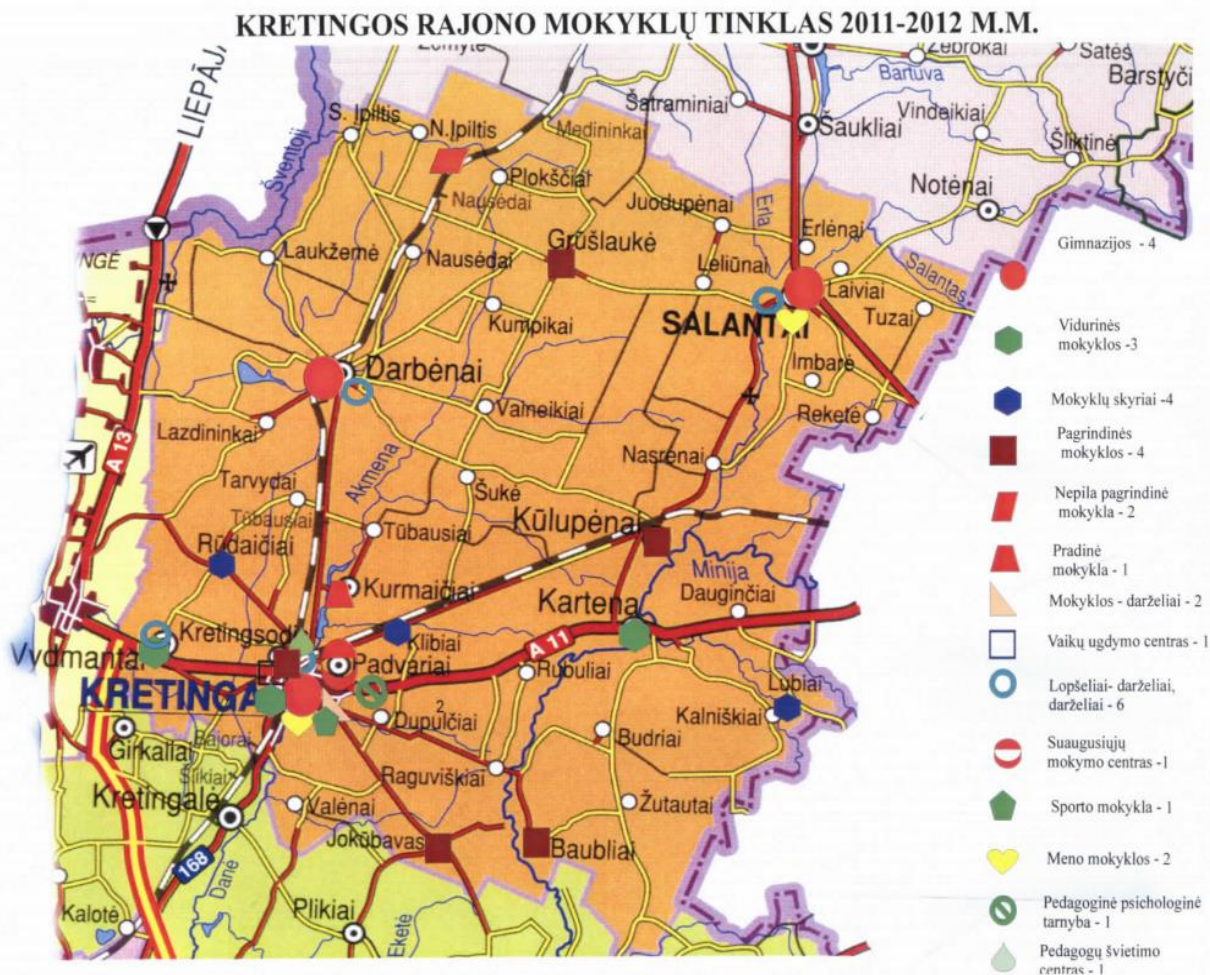
30-44 m. auklėtojų/mokytojų dalis ugdymo įstaigose



- Kretingos rajone savivaldybėje 30-44 metų mokytojų, dirbančių bendrojo ugdymo įstaigose dalis, mažesnė negu šalies vidurkis.
- Pastebima mokytojų, dirbančių bendrojo ugdymo mokyklose, senėjimo tendencija.

Šaltinis: RŠVIS

# Kretingos rajono mokyklos teritoriškai išsidėsčiusios nevienodai



## Kretingos rajono bendrojo ugdymo mokyklų sąrašas:

- Baublių pagrindinė mokykla
- Darbėnų gimnazija
- J.Pabrėžos gimnazija
- Grūšlaukės pagrindinė mokykla
- S.Daukanto pagrindinė mokykla
- Jokūbavo A.Stulginskio pagrindinė mokykla
- Kartenos vidurinė mokykla
- Kurmaičių pradinė mokykla
- Kūlupėnų M.Valančiaus pagrindinė mokykla
- M.Daujoto pagrindinė mokykla
- Salantų gimnazija

## Kretingos rajono neformaliojo vaikų švietimo mokyklų sąrašas:

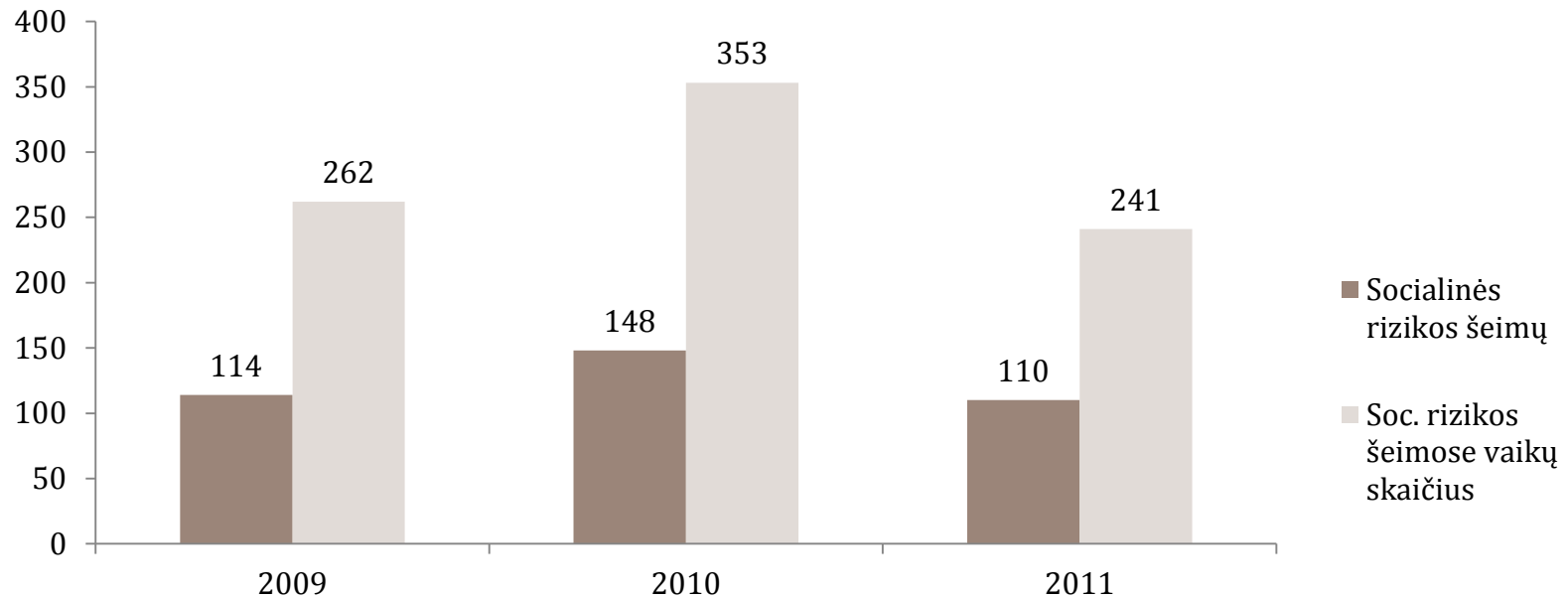
- Kretingos meno mokykla
- Kretingos sporto mokykla
- Salantų meno mokykla

- Platus Kretingos rajono mokyklų, vykdančių neformaliojo švietimo programas, tinklas

\* *Kretingos rajono savivaldybės tinklalapis*

# Kretingos rajono socialinės rizikos šeimų ir jose augančių vaikų skaičiaus mažėjimas

2009-2011 m. socialinės rizikos šeimų ir jose augančių vaikų skaičius Kretingos rajone

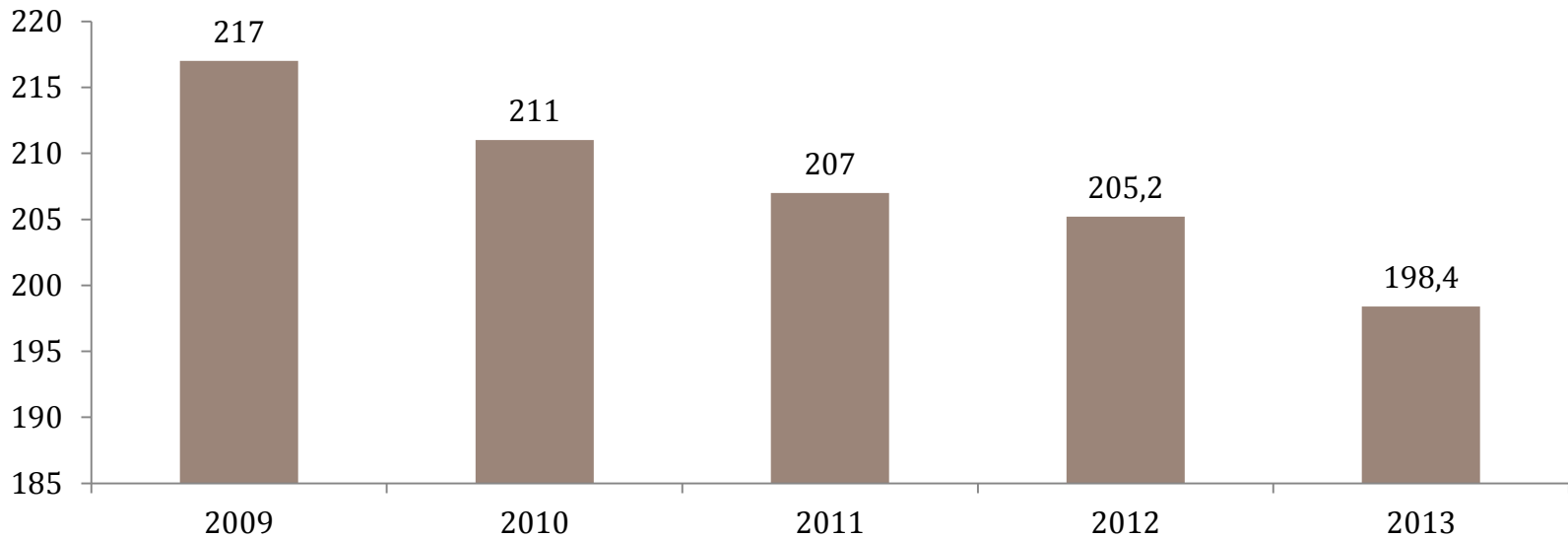


- Kretingos rajone gyvenančių socialinės rizikos šeimų ir jose augančių vaikų skaičius 2011 m. nežymiai sumažėjo

Šaltinis: Statistikos departamentas

# Kretingos rajone 7-16 m. vaikų skaičius mažėja (2009 - 2013 m.)

Kretingos rajone mokyklinio amžiaus vaikų skaičius (tūkstančiui gyventojų) mažėja

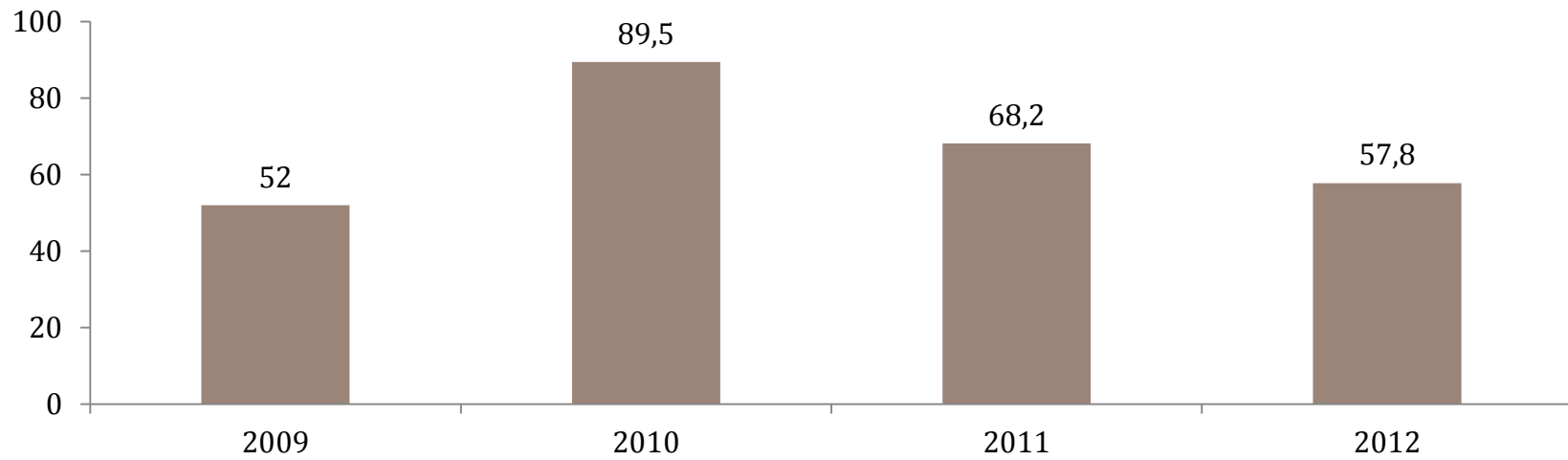


- Klaipėdos rajone per penkerius metus sumažėjo mokyklinio amžiaus vaikų 8,5 %

Šaltinis: Statistikos departamentas

# Kretingos rajone registruotų bedarbių skaičius tūkstančiui gyventojų mažėja (2009 - 2012 m.)

Kretingos rajone registruotų bedarbių skaičius tūkstančiui gyventojų

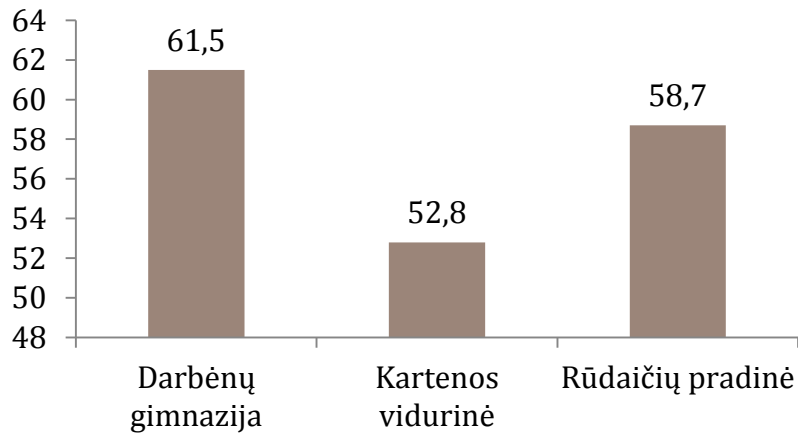


- Klaipėdos rajone per pastaruosius dvejus metus žymiai sumažėjo registruotų bedarbių skaičius

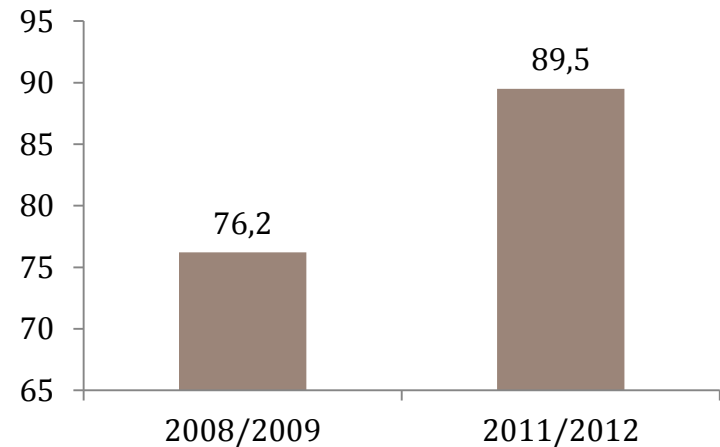
Šaltinis: Statistikos departamentas

# Švietimo įstaigų užpildomumas Kretingos rajone (2008-2012)

**Mažiausiai užpildytos mokyklos  
2008/2009 m.m.**



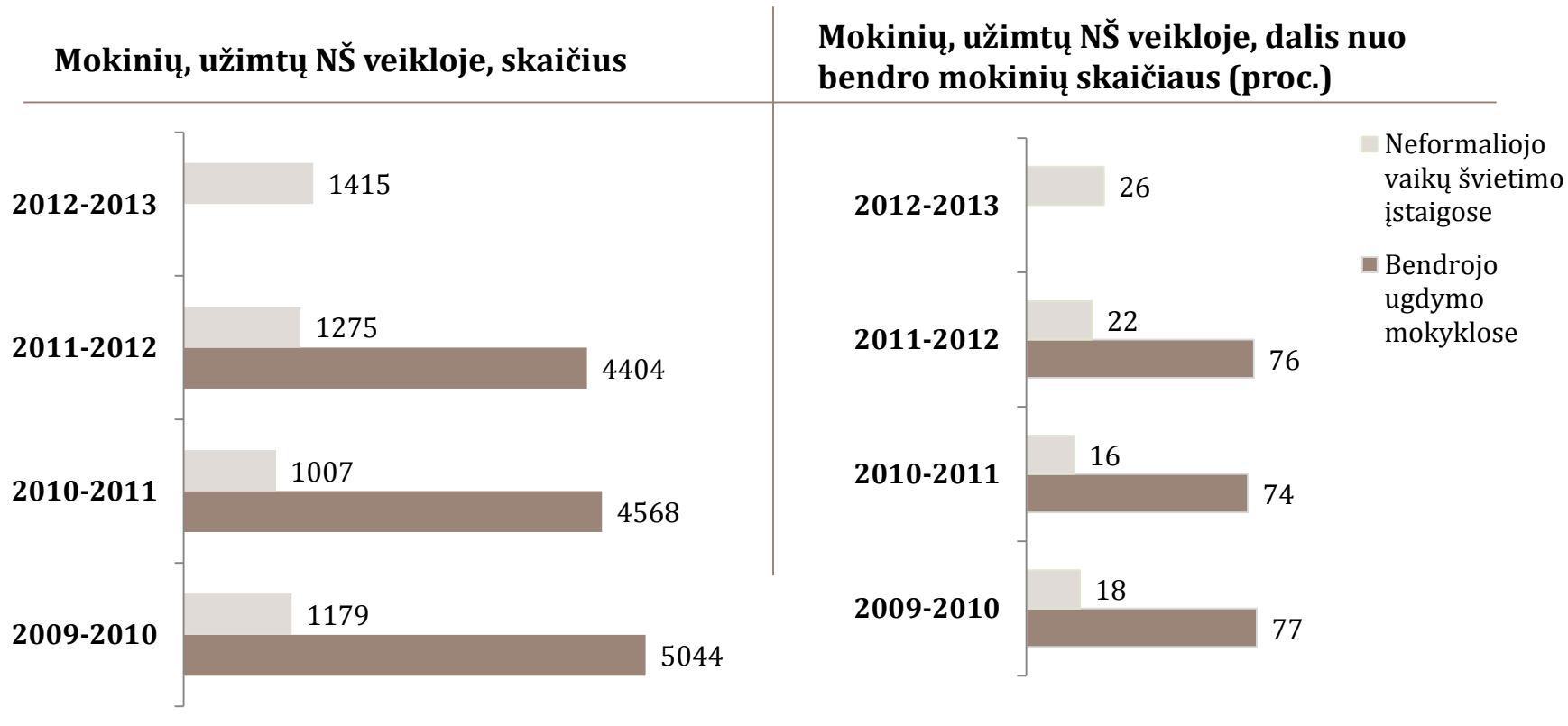
**Mokyklų patalpų užpildomumas  
(rajone)**



- 2008/2009 m.m. mažiausiai užpildyta buvo Kartenos vidurinė mokykla
- Mokyklų patalpų užpildomumas Kretingos rajono švietimo įstaigose didėja

*Šaltinis: Statistikos departamentas*

# Kretingos rajono mokinių, užimtų neformaliojo švietimo veikloje, dalis yra didelė



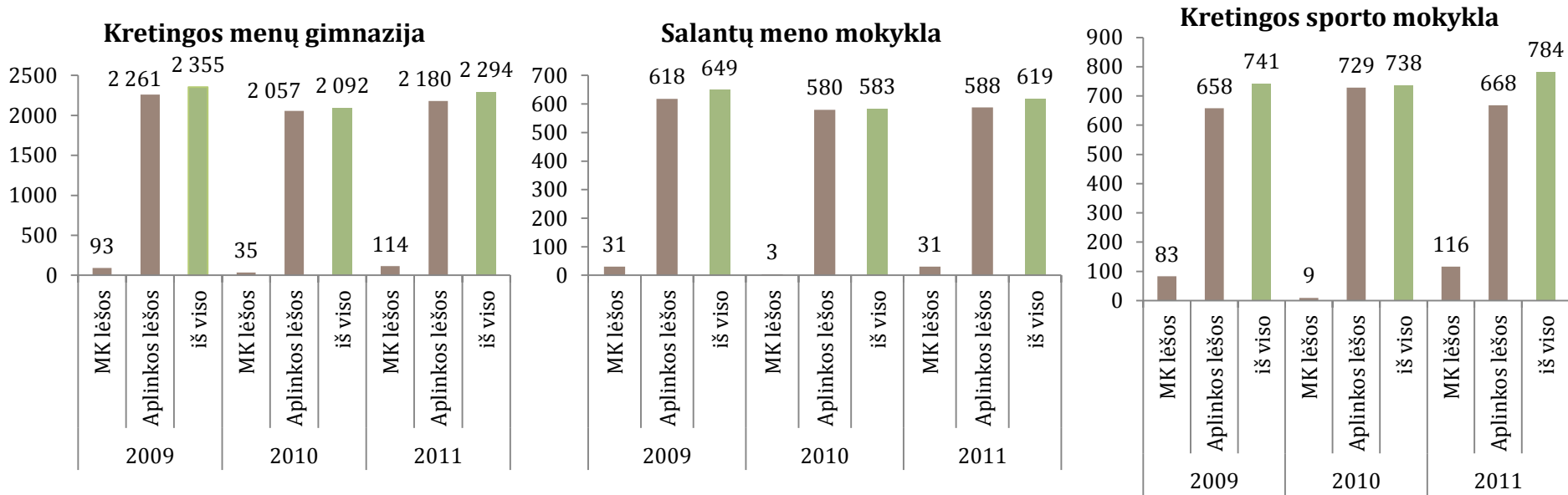
- Virš 70 proc. mokinių užimti bendrojo ugdymo mokyklų neformaliojo švietimo veikloje
- Daugėja mokinių, lankančių neformaliojo vaikų švietimo įstaigas

Šaltinis: Statistikos departamentas



# Kretingos rajono neformaliojo vaikų švietimo įstaigų finansavimo mažėjimas (2009 - 2011 m.)

Kretingos rajono neformaliojo vaikų švietimo finansavimas tūkstančiais litų (2009 - 2011 m.)



- Kretingos r. Kretingos menų gimnazijos neformaliojo vaikų švietimo finansavimas **sumažėjo** 2,6 tūkst.
- Kretingos r. Salantų meno mokyklos neformaliojo vaikų švietimo finansavimas **sumažėjo** 4,7 tūkst
- Kretingos r. Kretingos sporto mokyklos neformaliojo vaikų švietimo finansavimas **padidėjo** 5,7 tūkst.
- Kretingos r. Kretingos menų gimnazijai ir Salantų meno mokyklai reikėtų pritraukti daugiau mokinių.

Šaltinis: Statistikos departamentas

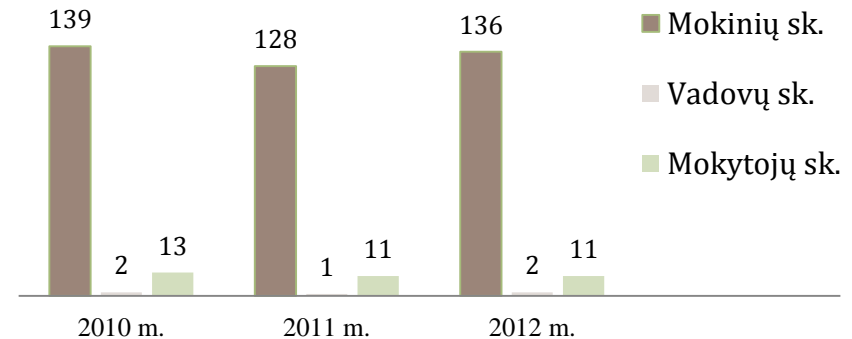
# Salantų meno mokykloje ugdymo programų pasiūla yra pastovi

## Ugdymo programos


- Ankstyvasis integruotas meninis ugdymas
- Pradinis muzikinis ugdymas
- Pradinis dailinis ugdymas
- Pagrindinis muzikinis ugdymas
- Pagrindinis dailinis ugdymas
- Saviraiškinis meninis ugdymas
- Išplėstinis meninis ugdymas

- Įgyvendinamos 7 ugdymo programos
- Stebima mokinių ir mokytojų mažėjimo tendencija mokykloje
- Daugiausiai dirbančių mokykloje mokytojų yra įgijusių vyr. mokytojo kvalifikacinę kategoriją. Nėra nei vieno mokytojo eksperto

Mokinių, vadovų ir mokytojų skaičiaus pokytis, lyginant 2010-2012 m.



Pedagogų kvalifikacija 2012 m.



Šaltinis: Mokyklos planavimo dokumentai

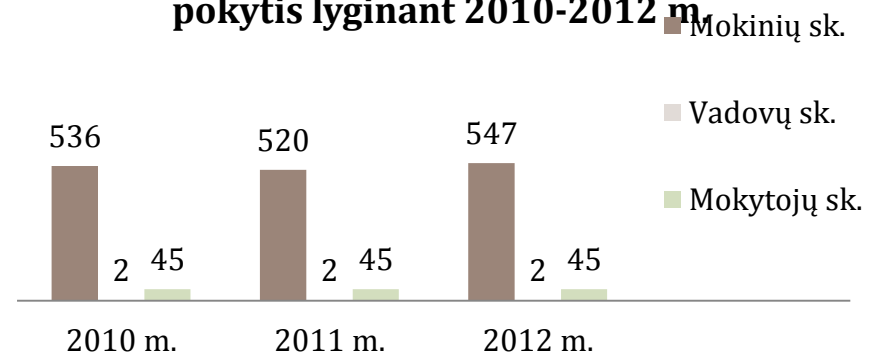
# Kretingos meno mokykloje ugdymo programų pasiūla pastovi

## Ugdymo programos

- Ankstyvasis integruotas meninis ugdymas
- Pradinis muzikinis ugdymas
- Profesinės linkmės pradinis muzikinis ugdymas
- Pagrindinis muzikinis ugdymas
- Profesinės linkmės pagrindinės muzikinis ugdymas
- Saviraiškinis muzikinis ugdymas
- išplėstinis muzikinis ugdymas
- Pradinis dailinis ugdymas
- Pagrindinis dailinis ugdymas
- Pradinis choreografinis ugdymas
- Pagrindinis choreografinis ugdymas
- Išplėstinis choreografinis ugdymas

- Įgyvendinama 12 ugdymo programų.
- Stebima mokinių didėjimo tendencija mokykloje.
- Daugiausiai dirbančių mokykloje mokytojų yra įgijusių vyr. mokytojo ir mokytojo metodininko kvalifikacinę kategoriją.

## Mokinių, vadovų ir mokytojų skaičiaus pokytis lyginant 2010-2012 m.



## Pedagogų kvalifikacija 2012 m.



Šaltinis: Mokyklos planavimo dokumentai

# Kretingos sporto mokykloje mokinių skaičius sparčiai auga

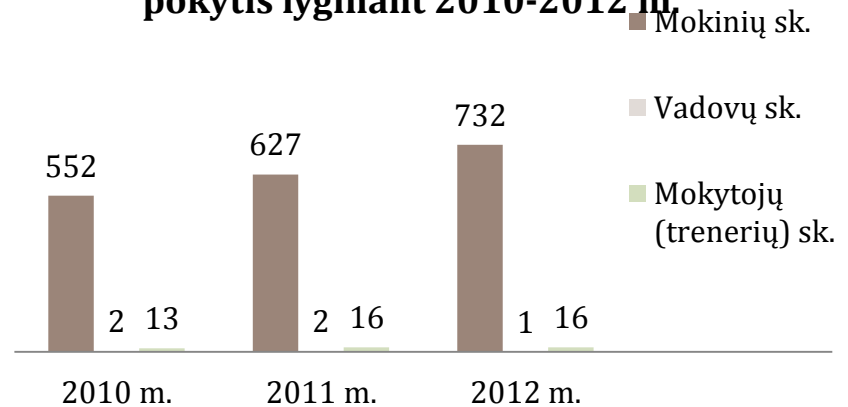
## Pradinio sporto šakų ugdymo programos:

- Rankinio
- Lengvosios atletikos
- Krepšinio
- Futbolo
- Stalo teniso
- Bokso
- Aerobikos

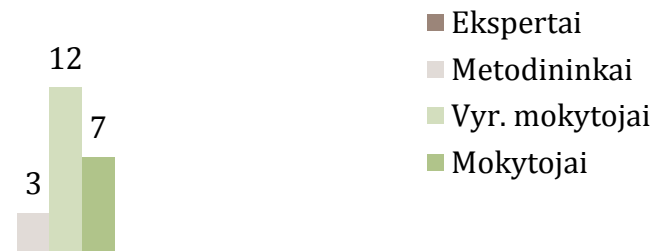
## Meistriškumo ugdymo (bokso) programa

- Įgyvendinamos 2 kryptų (pradinio sporto šakų ir meistriškumo) ugdymo programos.
- Stebima mokinių didėjimo tendencija mokykloje.
- Daugiausiai dirbančių mokykloje mokytojų (trenerių) yra įgijusių vyr. mokytojo ir mokytojo kategoriją. Nėra nei vieno mokytojo (trenerio) eksperto.

## Mokinių, vadovų ir mokytojų skaičiaus pokytis lyginant 2010-2012 m.




## Pedagogų kvalifikacija 2012 m.



Šaltinis: Mokyklos planavimo dokumentai



## Problemos tyrimas



# Išoriniai veiksniai buvo identifikuoti PEST metodu

## POLITINIAI VEIKSNIAI

1. Švietimo strategija
2. Nėra valstybinės strategijos siekiant formaliojo ir neformaliojo švietimo dermės
3. NŠ nėra prioritetinga švietimo sritis
4. Nėra reglamentuotas mokytojų amžiaus cenzas
5. Mokytojų atestacija (nenumatyta privaloma atestacija)
6. Miesto-kaimo atotrūkis

## EKONOMINIAI VEIKSNIAI

1. Nepakankamas savivaldybės NŠ finansavimas, steigiant naujus centrus bei klubus
2. Nėra ES projektų, skirtų NŠ plėtrai
3. UP skiriamų valandų panaudojimas NŠ
4. Neformalaus ugdymo ir vaikų vasaros užimtumo pasiūla ir paklausa
5. Nepakankamas neformalaus ugdymo prieinamumas
6. Tėvai nepajėgūs mokėti už papildomas paslaugas

## SOCIALINIAI VEIKSNIAI

1. Didėjant emigracijai, kasmet sumažėja 4-5% mokinių
2. Didėja socialinės rizikos šeimose augančių vaikų skaičius
3. Augant nedarbui, didėja socialiai remtinų vaikų skaičius
4. Dėl užimtumo stokos, didėja nepilnamečių nusikalstamumas
5. Priemiestinių autobusų maršrutų atotrūkis nuo NŠ veiklos laiko
6. Kaimuose NŠ veikla vykdoma kultūros namuose ir centruose
7. Kaimų žmonių skeptiškas požiūris į NŠ

## TECHNOLOGINIAI VEIKSNIAI

1. Nepakanka tyrimų nustatyti NŠ pasiūlos ir paklausos situaciją
2. Trūksta patalpų NŠ veiklai
3. Nepakankama materialinė bazė kaimo mokyklose
4. Nėra techninės ir gamtamokslinės krypties NŠ programų pasiūlos
5. Popamokinių veiklų įvairovės stygius
6. Didinti galimybes naudotis mokyklos patalpomis ne pamokų metu ir sudaryti geresnes sąlygas mokinių integracijai į mokyklos ir klasės bendruomenę

# Esamos situacijos analizė, apibendrinta sudarant savivaldybės SSGG analizę

Vidiniai

Stiprybės	Silpnybės
<ul style="list-style-type: none"> <li>Kretingos rajono savivaldybės taryba, siekdama tinkamai įgyvendinti jaunimo politiką rajone yra patvirtinusi pakankamai jaunimo politiką reglamentuojančių teisės aktų.</li> <li>Didėja mokinių užimtumas savivaldybės neformaliojo švietimo įstaigose (2010-16%; 2013-26%).</li> <li>76% mokinių užimti bendrojo ugdymo mokyklų neformaliojo švietimo veikloje.</li> <li>Didėja jaunimo, dalyvaujančio projektinėje ir nevyriausybinėse organizacijose veikloje, skaičius.</li> <li>Pakankamai aukšta NVŠM pedagogų kvalifikacija Kretingos rajone.</li> </ul>	<ul style="list-style-type: none"> <li>Nepakankama neformaliojo švietimo programų pasiūla.</li> <li>Nepatogus viešojo transporto ir mokyklinių autobusų grafikas.</li> <li>Dideli mokymosi krūviai, „nelankstūs“ pamokų tvarkaraščiai.</li> <li>Neefektyvus turimų bazių (stadionų, aikštelių, sporto salių) panaudojimas.</li> <li>Laisvųjų neformaliojo švietimo programų teikėjų trūkumas.</li> <li>Nepakankamas kvalifikuotų specialistų, gebančių parengti kokybiškas neformaliojo švietimo programas, skaičius.</li> <li>Skeptiškas tėvų požiūris į neformaliojo švietimo veiklą.</li> <li>Priemonių, reikalingų kokybiškam neformaliojo švietimo programų įgyvendinimui, stoka.</li> </ul>
Galimybės	Grėsmės
<ul style="list-style-type: none"> <li>Turimų bazių (pastatų, aikštynų, stadionų) panaudojimas.</li> <li>Modernių technologijų naudojimas NVŠM veikloje.</li> <li>Tėvų įtraukimas į mokyklos veiklą.</li> <li>Paraiškų teikimas ES struktūriniams fondams, neformaliojo vaikų švietimo projektams vykdyti.</li> <li>Gabių vaikų ugdymas.</li> <li>Verslumo mugių organizavimas.</li> <li>Viešojo transporto ir geltonųjų autobusiukų grafikų derinimas prie mokinių tvarkaraščių.</li> </ul>	<ul style="list-style-type: none"> <li>Mokinių skaičiaus mažėjimas.</li> <li>Vidutinio mokytojų ir vadovų amžiaus didėjimas.</li> <li>Mokinio krepšelio neformaliajam vaikų švietimui nebuvimas</li> <li>Socialiai remtinų šeimų didėjimas, nedarbas.</li> </ul>

Išoriniai

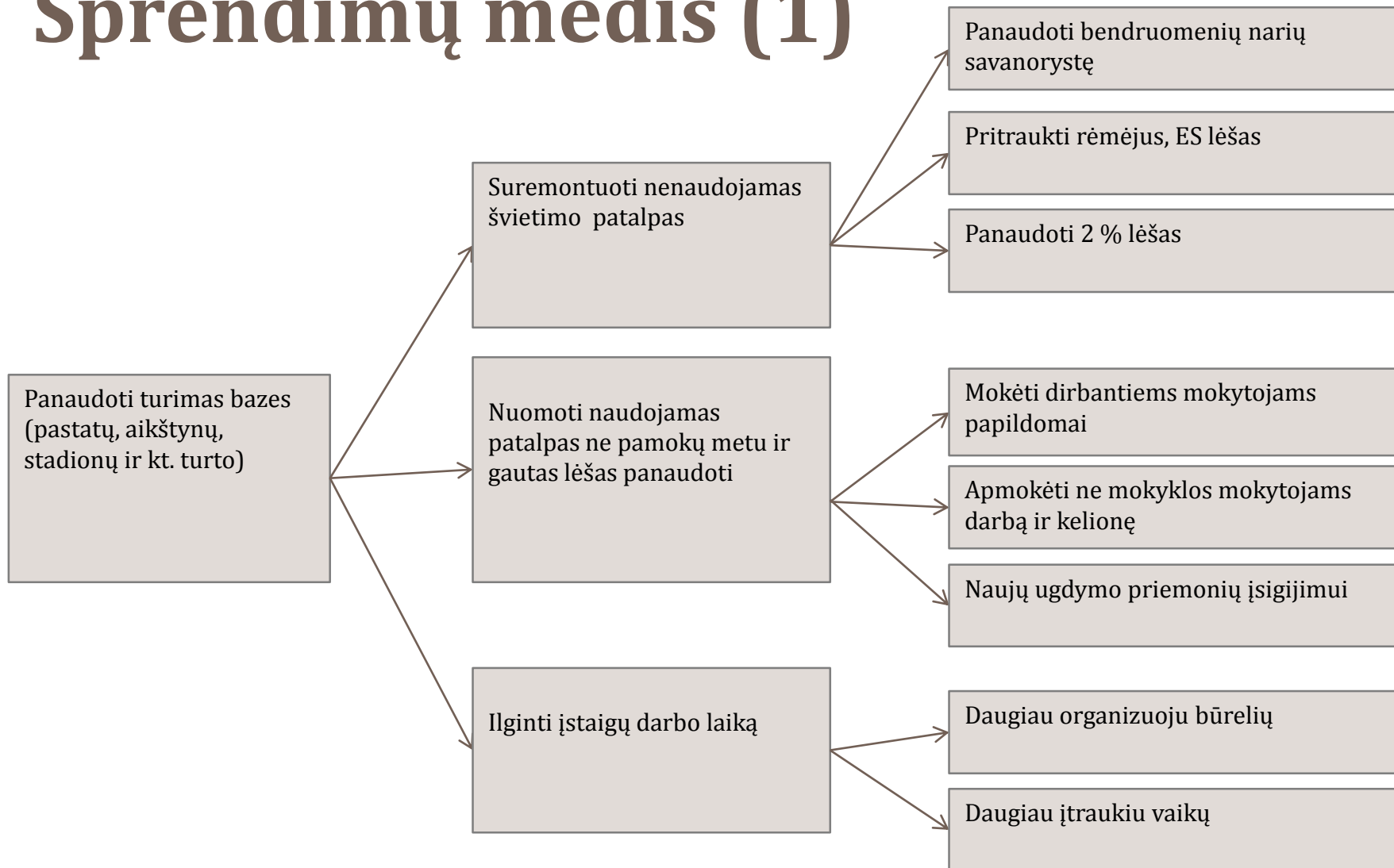




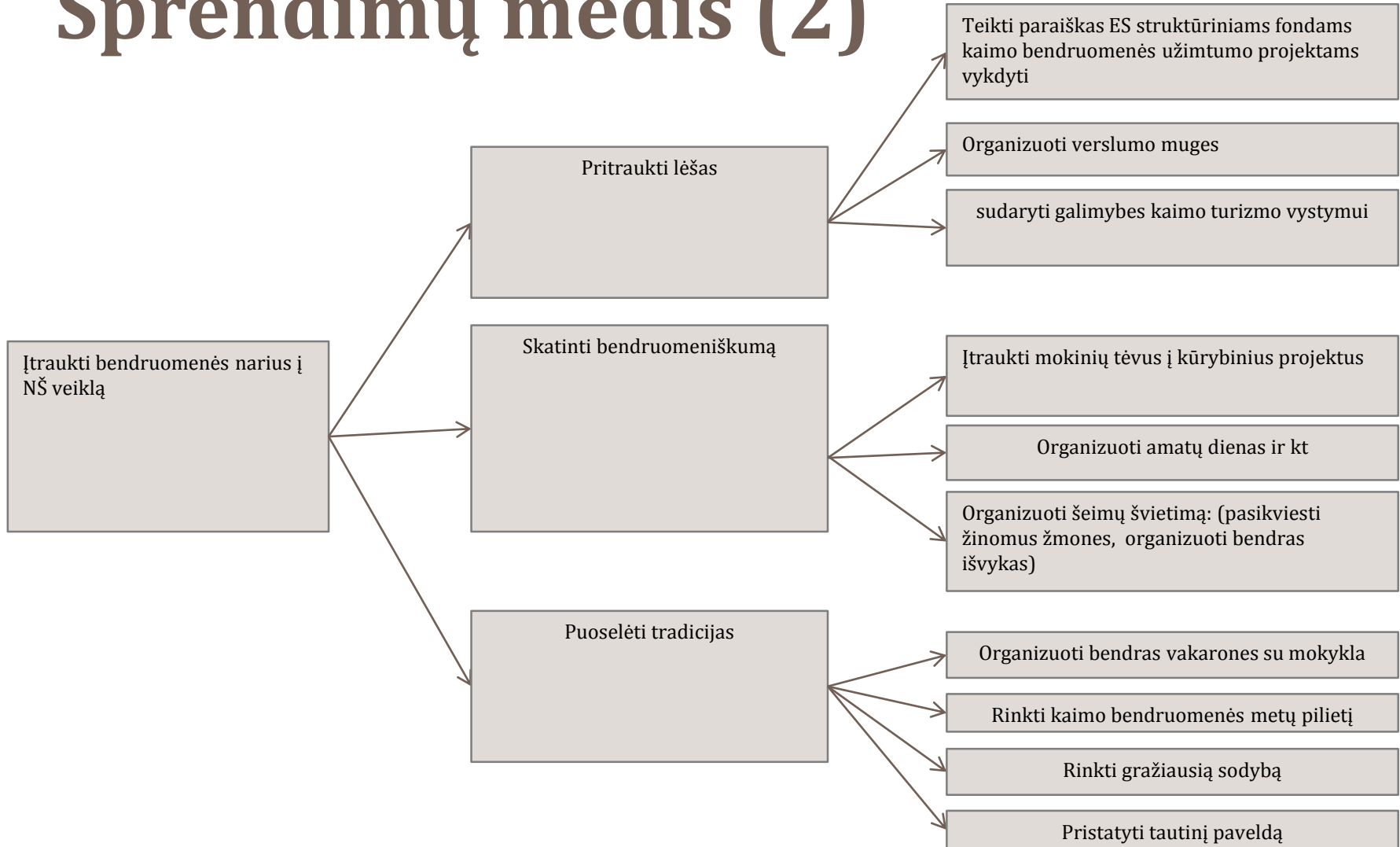
Sprendimų kūrimas



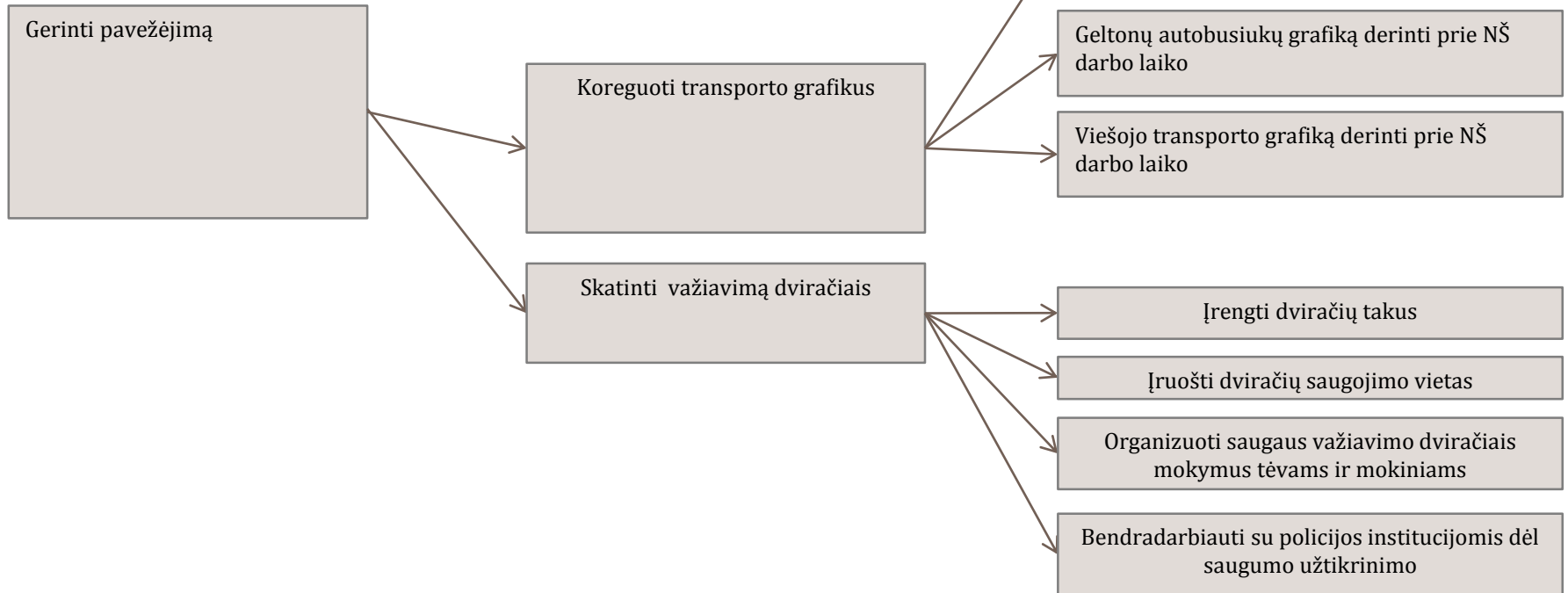
# Sprendimų medis (1)



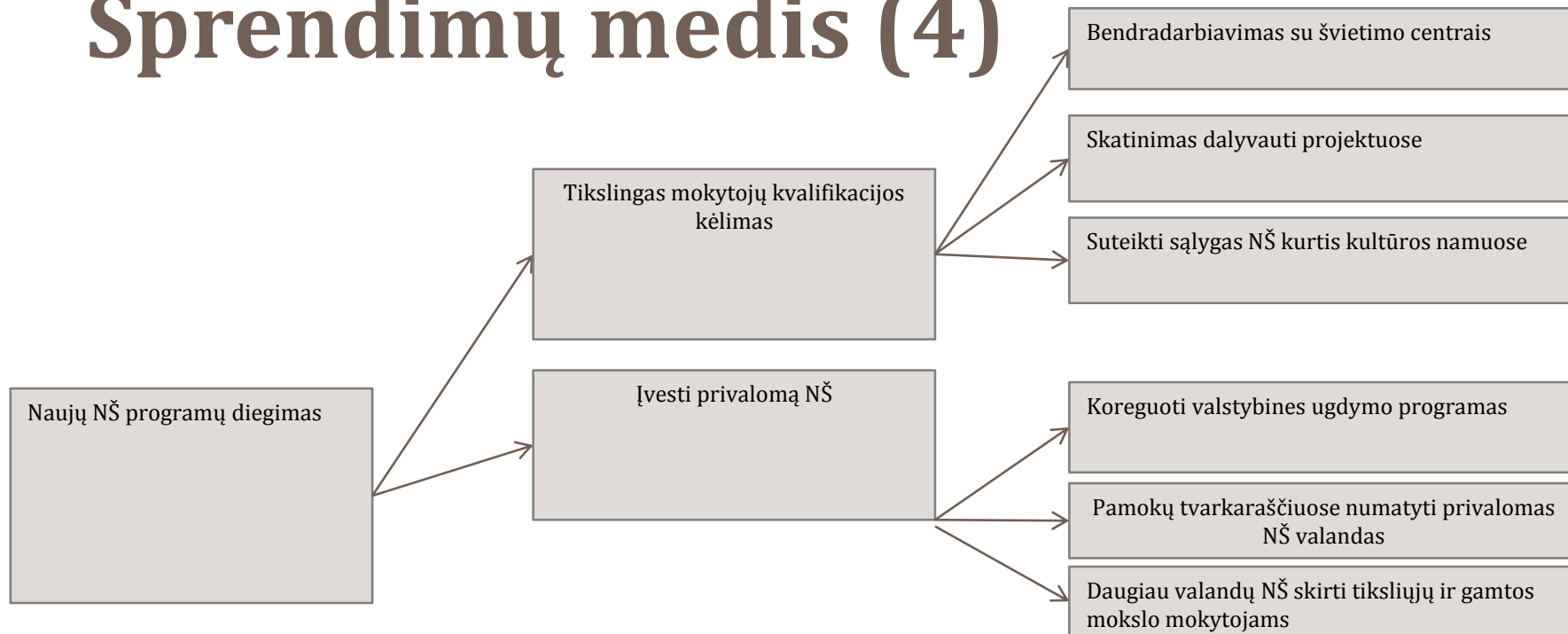
# Sprendimų medis (2)



# Sprendimų medis (3)




# Sprendimų medis (4)

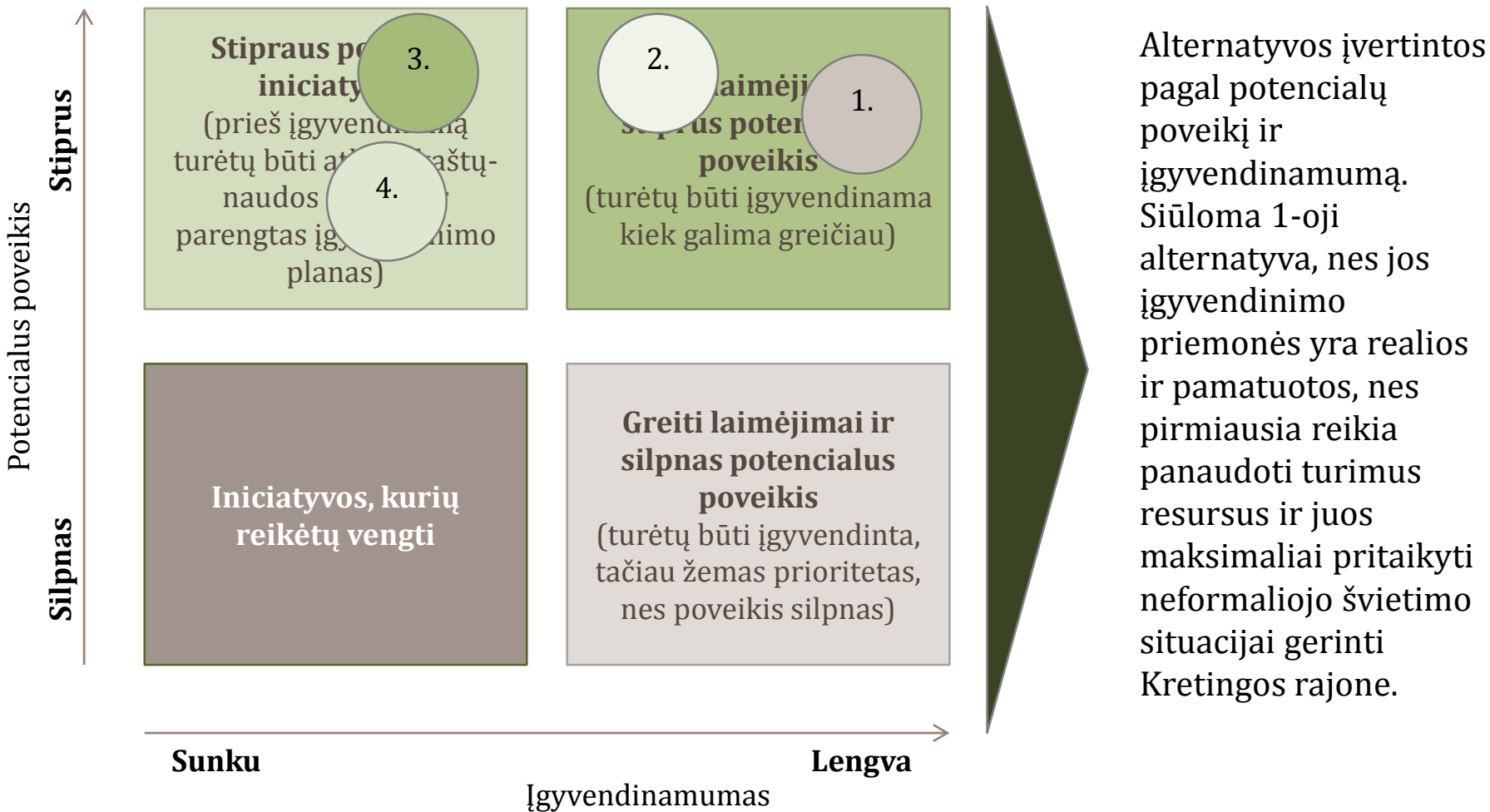




# Sprendimų pasirinkimas



# Alternatyvos buvo įvertintos pagal įvairius kriterijus



# Panaudojant turimas bazes pagerės neformaliojo švietimo prieinamumas ir kokybė

Panaudoti turimas bazes (pastatų, aikštynų, stadionų ir kt. turto)

Suremontuoti nenaudojamas švietimo patalpas

Nuomoti naudojamas patalpas ne pamokų metu ir gautas lėšas panaudoti

Ilginti įstaigų darbo laiką

Suremontavus nenaudojamas švietimo įstaigų patalpas, nuomojant turimas patalpas laisvu nuo pamokų metu ir gautas lėšas tikslingai panaudojant bei pailginus švietimo įstaigų darbo laiką, mokytojams bus sudaryta galimybė rengti įvairesnių kryptių kokybiškesnes neformaliojo švietimo programas, ir gauti atlygį už papildomas veiklas bei mokyklos galės įsigyti modernių ugdymo priemonių.

Pagerėjęs neformaliojo švietimo prieinamumas ir kokybė.



Sprendimo forminimas



# Parengtas įgyvendinimo planas pagerinti neformaliojo švietimo prieinamumą ir kokybę

<b>Tikslas</b>	Neformaliojo švietimo prieinamumo ir kokybės gerinimas		
<b>Uždaviniai</b>	<b>Priemonės</b>	<b>Stebėsenos rodikliai</b>	<b>Siektinos reikšmės</b>
Panaudoti turimas bazes (pastatų, aikštynų, stadionų ir kt. turto)	<ol style="list-style-type: none"> <li>1. Suremontuoti nenaudojamas švietimo patalpas</li> <li>2. Nuomoti naudojamas patalpas ne pamokų metu ir gautas lėšas panaudoti</li> <li>3. Ilginti įstaigų darbo laiką</li> </ol>	<ol style="list-style-type: none"> <li>1.1 Pritrauktų savanorių skaičius</li> <li>1.2 Suremontuotų patalpų plotas</li> <li>1.3 Pritraukta ES struktūrinių fondų lėšų</li> <li>1.4 Pritraukta lėšų iš privataus sektoriaus</li> <li>1.5 Surinkta 2 % dalis nuo gyventojų pajamų mokesčio</li> <li>2.1 Surinktos lėšos už patalpų nuomą</li> <li>2.2 Įsigytų naujų ugdymo priemonių skaičius</li> <li>3.1 Pailgintas darbo laikas</li> </ol>	<ol style="list-style-type: none"> <li>1.1 Į kiekvieną projektą įtraukti bent po 5 savanorius</li> <li>1.2 Per metus suremontuoti 10 % nuo turimų patalpų</li> <li>1.3 Dalyvauti bent viename kietajame projekte per numatytą laikotarpį</li> <li>1.4 Įtraukti bent vieną stambų verslininką ir keletą smulkaus verslo atstovų</li> <li>1.5 Pritraukti 10% daugiau lėšų iš 2 % GPM</li> <li>2.1 Už patalpų nuomą surinkti 5-7 tūkst. Lt per metus</li> <li>2.2 Ne mažiau 50% surinktų lėšų kalendoriniais metais panaudoti naujoms ugdymo priemonėms įsigyti.</li> <li>3.1 Ne mažiau 1 val. pailginti švietimo įstaigų darbo laiką.</li> </ol>